



HƯỚNG DẪN CHỨC NĂNG TẠO E-TBMST/E-TBMQT

Hệ thống mạng đấu thầu quốc gia
Tháng 12/2023



MỤC LỤC

1. Hướng dẫn chức năng Tạo thông báo mời sơ tuyến

2. Hướng dẫn chức năng Lập E-HSMST

3. Hướng dẫn chức năng Phát hành E-HSMST



01

HƯỚNG DẪN CHỨC NĂNG TẠO
THÔNG BÁO MỜI SƠ TUYỂN



Hướng dẫn chức năng tạo Thông báo mời sơ tuyển



BỘ KẾ HOẠCH VÀ ĐẦU TƯ
Hệ thống mạng đấu thầu quốc gia

Tiếng Việt ▾

Giới thiệu ▾

Tin tức

1

Thông báo của Bộ

Liên hệ

Trang chủ

Tra cứu

Câu hỏi thường gặp

Hướng dẫn sử dụng

Mua sắm công theo hiệp định

08:37:35 AM
Thứ Sáu, 13/10/2023



5+

1

Bên mời thầu



Tìm kiếm thông tin đấu thầu

Lựa chọn nhà thầu

Lựa chọn nhà đầu tư

Nhập từ khoá (ví dụ: IB0123456789 hoặc Mua sắm thiết bị)

Tìm kiếm

Tìm kiếm nâng cao

Tìm theo:

Số TBMT/ Tên gói thầu

KHLCNT

Chủ đầu tư

Bên mời thầu

[Hướng dẫn tìm kiếm *](#)

Từ khóa:

Khớp tất cả từ (Phân biệt dấu)

Khớp chính xác cụm từ

1



Đấu thầu điện tử



Hợp đồng điện tử



Thanh toán điện tử



Đào tạo trực tuyến



Dành cho nhà thầu, nhà đầu tư mới →



Thống kê, giám sát hoạt động đấu thầu →

Tin nổi bật

Xem tất cả >

Thông báo của Bộ

Xem tất cả >

Cơ hội với VNEPS



05/10/2023

Thông báo sự cố Hệ thống ngày 09/9/2023



Nhà thầu cần biết

1. Đăng nhập hệ thống với vai trò Bên mời thầu/ Tài khoản nghiệp vụ được phân công làm Tổ chuyên gia
2. Chọn Đấu thầu điện tử



Hướng dẫn chức năng tạo Thông báo mời sơ tuyển

Phân hệ e-Bidding
Lựa chọn nhà thầu

Cập nhật, xác nhận kế hoạch lựa chọn nhà thầu

Kế hoạch lựa chọn nhà thầu

Phân công tài khoản nghiệp vụ thực hiện tổ chức LCNT

1 Quy trình lựa chọn nhà thầu theo luật đấu thầu

2 Lựa chọn danh sách ngân

Lập/phát hành HSMST/HSMQT

Tạo tổ chuyên gia

Mở sơ tuyển/ Mở hồ sơ quan tâm

Đánh giá hồ sơ dự sơ tuyển/ hồ sơ quan tâm

Quản lý báo cáo đánh giá

Công khai kết quả lựa chọn danh sách ngân

Công khai danh sách ngân đấu thầu hạn chế

3 Chuẩn bị, tổ chức lựa chọn nhà thầu

Đánh giá hồ sơ dự thầu

Chuẩn bị, tổ chức chào lại giá

Kết quả lựa chọn nhà thầu

Tiếp nhận đấu thầu

Trang chủ

Tra cứu thông báo mời sơ tuyển/ mời quan tâm

Mã thông báo Tên gói thầu Tìm kiếm

Xuất excel Tìm kiếm nâng cao

Mã thông báo	Tên gói thầu	Lĩnh vực	Trạng thái	Thao tác
<input type="checkbox"/> 1B2300002854 - 00	test sơ tuyển	Hàng hóa	Đã đăng tải	
<input type="checkbox"/> Ngày tạo: 04/03/2023 01:55 Người tạo: vn0904574721	Trạng thái gói thầu: Kết quả sơ tuyển			

- 4** + Tạo thông báo
- 5** Qua mạng
- Không qua mạng

1. Chọn Quy trình lựa chọn nhà thầu theo luật đấu thầu
2. Chọn Lựa chọn danh sách ngân
3. Chọn Lập/phát hành HSMST/HSMQT
4. Chọn Tạo thông báo
5. Chọn Qua mạng



Hướng dẫn chức năng tạo Thông báo mời sơ tuyển

1 Tạo thông báo mời sơ tuyển

2 Lập e-HSMST

3 Phát hành e-HSMST

Chọn gói thầu

Tìm kiếm gói thầu

1

🔍 Tìm kiếm gói thầu

Nhập thông báo mời sơ tuyển/ quan tâm

Thông tin kế hoạch lựa chọn nhà thầu

Mã KHLCNT *

Tên dự án *

Thông tin gói thầu

Tại màn hình nhập thông báo mời sơ tuyển/ mời quan tâm gói thầu qua mạng, NSD chọn Tìm kiếm gói thầu



Hướng dẫn chức năng tạo Thông báo mời sơ tuyển

1. Tìm kiếm gói thầu được phân công. NSD có thể tìm kiếm theo 1 hoặc nhiều tiêu chí
2. Chọn Tìm kiếm
3. Chọn gói thầu

Tìm kiếm gói thầu

1

Mã KHLCNT

Tên KHLCNT

Tên gói thầu

Đấu thầu qua mạng

Qua mạng

Ngày đăng tải

18/10/2022 → 18/10/2023

2

Làm mới

Tìm kiếm

Đóng

Có 2 gói thầu được tìm thấy!

01. BP2300031261 - gói thầu có sơ tuyển

Mã KHLCNT: PL2300006686
Tên KHLCNT: KHLCNT 18/10
Ngày đăng tải: 18/10/2023

3

Chọn

02. BP2300004973 - Gói thầu sơ tuyển

Mã KHLCNT: PL2200165170
Tên KHLCNT: Kế hoạch mua sắm hàng năm
Ngày đăng tải: 18/05/2023

Chọn



Hướng dẫn chức năng tạo Thông báo mời sơ tuyển

Thông tin gói thầu

Mã TBMST *

Mã thông báo mời sơ tuyển tự sinh ra sau khi lưu thành công

Phiên bản thay đổi *

00

Bên mời thầu *

Công ty TNHH Anh Tú

Trạng thái thông báo *

Chưa đăng tải

Lĩnh vực *

Xây lắp

Tên gói thầu *

gói thầu có sơ tuyển

Chi tiết nguồn vốn *

123

Loại hợp đồng *

Trọn gói

Hình thức lựa chọn nhà thầu *

Đấu thầu rộng rãi

Phương thức lựa chọn nhà thầu *

< Quay lại

1 Lưu

2 Tiếp tục >

NSD nhập đầy đủ các thông tin bắt buộc có dấu * đỏ

1. Chọn Lưu

2. Sau khi Lưu thành công chọn Tiếp tục



Hướng dẫn chức năng tạo Thông báo mời sơ tuyển

Thông tin dự thầu

Thời điểm đóng thầu *

dd/MM/yyyy



HH:mm



Thời điểm mở thầu *

dd/MM/yyyy



HH:mm



Địa điểm mở thầu *

website: <https://muasamcong.mpi.gov.vn>

Giá gói thầu *

1.000.000.000

VND

Hiệu lực HSDST *

Ngày

Loại công trình *

—Chọn—



Lưu ý:

1. Thời gian chuẩn bị hồ sơ dự sơ tuyển/hồ sơ quan tâm tối thiểu là 09 ngày đối với đấu thầu trong nước và 18 ngày đối với đấu thầu quốc tế kể từ ngày đầu tiên HSMST/HSMQT được phát hành đến ngày có thời điểm đóng thầu:

2. Thời gian Sửa đổi hồ sơ dự sơ tuyển/hồ sơ quan tâm

- Việc sửa đổi hồ sơ mời quan tâm, hồ sơ mời sơ tuyển được thực hiện trong thời gian tối thiểu là 03 ngày làm việc trước ngày có thời điểm đóng thầu.

02

HƯỚNG DẪN CHỨC NĂNG LẬP E-HSMST



Hướng dẫn chức năng Lập E-HSMST




Thông tin chi tiết bộ e-HSMST

Nội dung E-HSMST

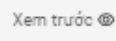
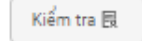
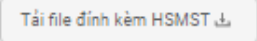
Nội dung của Chương I là các file định dạng PDF và được đăng tải trên Hệ thống để áp dụng thống nhất đối với tất cả các gói thầu. Chủ đầu tư, Bên mời thầu không cần tổ chức thẩm định, phê duyệt chương này khi thẩm định và phê duyệt E-HSMST.

Nhấn nút **Kiểm tra** để kiểm tra tình trạng nhập các thông tin yêu cầu của các thành phần, biểu mẫu của hồ sơ mời thầu. Hệ thống không kiểm tra về tính đúng đắn của dữ liệu. Bên mời thầu phải có trách nhiệm đảm bảo dữ liệu nhập trên các biểu mẫu là chính xác và đầy đủ thông tin theo quy định.

Nhấn nút **Xem trước** để xem lại toàn bộ E-HSMST trước khi gửi phê duyệt.

Tên phần/Tên chương	Thực hiện	Thao tác
Phần 1: Thủ tục đấu thầu		
✓ Chương I: Chỉ dẫn nhà thầu	Chỉ dẫn	
Chương II: Bảng dữ liệu đấu thầu	Biểu mẫu	
Chương III: Tiêu chuẩn đánh giá E-HSDST	Biểu mẫu	
✓ Chương IV: Biểu mẫu mời sơ tuyển và dự sơ tuyển	Chỉ dẫn	
Biểu mẫu mời sơ tuyển	Biểu mẫu	

< Quay lại

Xem trước  Kiểm tra  Tải file đính kèm HSMST  Tiếp tục >

1. Chọn biểu tượng **Sửa** tại cột thao tác để nhập thông tin biểu mẫu.
2. Hệ thống tự động tích xanh các biểu mẫu sau khi lưu thông tin thành công



Hướng dẫn chức năng Lập E-HSMST

Sau khi nhập đủ thông tin các chương, NSD chọn:

1. Xem trước để xem thông tin E-HSMST
2. Kiểm tra để kiểm tra các chương đã nhập đủ thông tin chưa
3. Tải file đính kèm HSMST để tải các file mà NSD đã đính kèm
4. Tiếp tục để chuyển sang bước phát hành E-HSMST

	Thực hiện	Thao tác
✓ Chương II: Bảng dữ liệu đấu thầu	Chỉ dẫn	👁
✓ Chương III: Tiêu chuẩn đánh giá E-HSDST	Biểu mẫu	✎ 👁
✓ Chương IV: Biểu mẫu mời sơ tuyển và dự sơ tuyển	Chỉ dẫn	↓
✓ Biểu mẫu mời sơ tuyển	Biểu mẫu	✎ 👁
✓ Biểu mẫu dự sơ tuyển	Chỉ dẫn	↓
Phần 2: Yêu cầu về kỹ thuật		
✓ Chương V: Yêu cầu về kỹ thuật	Biểu mẫu	🔗

< Quay lại

1

Xem trước 👁

2

Kiểm tra 𠄎

3

Tải file đính kèm HSMST ↓

4

Tiếp tục >

03

HƯỚNG DẪN CHỨC NĂNG PHÁT HÀNH E-HSMST



Hướng dẫn chức năng Phát hành E-HSMST

Thông tin HSMST

Mã TBMST	IB2300014824
Tên gói thầu	gói thầu có sơ tuyển
Trạng thái	Chưa đăng tải

1

Quyết định phê duyệt

Ngày phê duyệt HSMST*

Số quyết định phê duyệt HSMST*

Cơ quan ra quyết định phê duyệt HSMST*

Quyết định phê duyệt HSMST*

1. NSD Nhập Thông tin Quyết định phê duyệt
2. Chọn Lưu
3. Sau khi lưu thành công chọn Đăng tải

2

Lưu

3

Đăng tải



Hướng dẫn chức năng Phát hành E-HSMST

Bạn có chắc muốn đăng tải?
Thông báo mời thầu sẽ được công khai.

1

Không Có

Xác nhận PIN

Xác nhận mã PIN:

2

Mã PIN:

Sử dụng bàn phím ảo

Đổi mã PIN Đăng nhập Hủy bỏ

Thông báo từ Hệ thống



LƯU KHÓA MỞ THẦU

Để tránh rủi ro không thực hiện được mở thầu khi mất/hỏng USB Token.
Đề nghị BMT lưu file khóa mở thầu dự phòng cho gói thầu này.
** Lưu ý: BMT chịu trách nhiệm quản lý an toàn, không xóa, không cung cấp cho bất kỳ ai trước khi hoàn thành mở thầu.*

3

Lưu khóa dự phòng

1. Hệ thống hiển thị thông báo xác nhận đăng tải.

- Chọn **Không** để quay lại màn hình lập hồ sơ mời thầu,
- Chọn **Có** để xác nhận đăng tải TBMT

2. Nhập Mã PIN Chứng thư số để hoàn tất đăng tải TBMT

3. Thực hiện Lưu khóa dự phòng để xử lý trong trường hợp BMT gặp vấn đề về Chứng thư số (mất, hỏng,...) không thể mở thầu được

Trân trọng cảm ơn!

Liên hệ:

Hotline: 1900 6126

Email: muasamcong@mpi.gov.vn

