



HƯỚNG DẪN LẬP E-TBMT, E-HSMT GÓI THẦU HÀNG HÓA CHIA THÀNH NHIỀU PHẦN

Hệ thống mạng đấu thầu quốc gia
Tháng 12/2023



MỤC LỤC

1. Hướng dẫn Tạo thông báo mời thầu
2. Hướng dẫn Lập E-HSMT
3. Hướng dẫn Phát hành E-HSMT



01

**HƯỚNG DẪN TẠO THÔNG BÁO MỜI THẦU
ĐỐI VỚI GÓI THẦU HÀNG HÓA CHIA
THÀNH NHIỀU PHẦN**



Hướng dẫn tạo E-TBMT cho gói thầu hàng hóa chia nhiều phần



BỘ KẾ HOẠCH VÀ ĐẦU TƯ
Hệ thống mạng đấu thầu quốc gia

Tiếng Việt ▾

Giới thiệu ▾

Tin tức

1

Thông báo của Bộ

Liên hệ

Trang chủ

Tra cứu

Câu hỏi thường gặp

Hướng dẫn sử dụng

Mua sắm công theo hiệp định

08:37:35 AM
Thứ Sáu, 13/10/2023



Bên mời thầu



Tìm kiếm thông tin đấu thầu

Lựa chọn nhà thầu

Lựa chọn nhà đầu tư

Nhập từ khoá (ví dụ: IB0123456789 hoặc Mua sắm thiết bị)

Tìm kiếm

Tìm kiếm nâng cao

Tìm theo:



Số TBMT/ Tên gói thầu



KHLCNT



Chủ đầu tư



Bên mời thầu

[Hướng dẫn tìm kiếm *](#)

Từ khóa:



Khớp tất cả từ (Phân biệt dấu)



Khớp chính xác cụm từ

1



Đấu thầu điện tử



Hợp đồng điện tử



Thanh toán điện tử



Đào tạo trực tuyến



Dành cho nhà thầu, nhà đầu tư mới →



Thống kê, giám sát hoạt động đấu thầu →

Tin nổi bật

Xem tất cả >

Thông báo của Bộ

Xem tất cả >

Cơ hội với VNEPS



05/10/2023

Thông báo sự cố Hệ thống ngày 09/9/2023

Nhà thầu cần biết

1. Đăng nhập hệ thống với vai trò Bên mời thầu/ Tài khoản nghiệp vụ được phân công làm Tổ chuyên gia
2. Chọn Đấu thầu điện tử



Hướng dẫn tạo E-TBMT cho gói thầu hàng hóa chia nhiều phần

Phân hệ e-Bidding
Lựa chọn nhà thầu

Cập nhật, xác nhận kế hoạch lựa chọn nhà thầu

Kế hoạch lựa chọn nhà thầu

Phân công tài khoản nghiệp vụ thực hiện tổ chức LCNT

Quy trình lựa chọn nhà thầu theo luật đấu thầu

Lựa chọn danh sách ngắn

Chuẩn bị, tổ chức lựa chọn nhà thầu

Thông báo mời thầu

Tạo cơ sở dữ liệu tổ chuyên gia

Tạo tổ chuyên gia

Mở thầu/ Mở HSDXKT/ Mở HSDXTC

Đánh giá hồ sơ dự thầu

Chuẩn bị, tổ chức chào lại giá

Kết quả lựa chọn nhà thầu

Tiện ích đấu thầu

Trang chủ / Chuẩn bị, tổ chức lựa chọn nhà thầu

Thông báo mời thầu

Mã thông báo Tên gói thầu Tìm kiếm

Cập nhật lĩnh vực, ngành nghề Xuất excel Tìm kiếm nâng cao

1 2 3 4 5

Mã thông báo	Tên gói thầu	Lĩnh vực	Giá gói thầu	Trạng thái	Thao tác
IB2300014374 - 00 Ngày tạo: 11/10/2023 03:34 Người tạo: vn1000000010	QM Tư vấn 11/10 Trạng thái gói thầu: Đã phát hành E-HSMT	Tư vấn	4.500.000.000	Đã đăng tải	
IB2300012261 - 00 Ngày tạo: 29/08/2023 09:31 Người tạo: vn1000000010	QM gói thầu số 1 Trạng thái gói thầu: Đã phát hành E-HSMT	Xây lắp	1.400.000.000	Đã đăng tải	
IB2300011430 - 00 Ngày tạo: 14/08/2023 11:24 Người tạo: vn1000000010	QM TB Trạng thái gói thầu: Đã phát hành E-HSMT	Hàng hóa	300.000.000	Đã đăng tải	
IB2300010757 - 00 Ngày tạo: 03/08/2023 05:51 Người tạo: vn1000000010	QM GÓI THẦU CLG TK nghiệp vụ Trạng thái gói thầu: MÔ E-HSDXTC	Tư vấn	3.000.000.000	Đã đăng tải	
IB2300010755 - 00					

4 + Tạo thông báo

5 Qua mạng

Không qua mạng

1. Chọn Quy trình lựa chọn nhà thầu theo luật đấu thầu
2. Chọn Chuẩn bị, tổ chức lựa chọn nhà thầu
3. Chọn Thông báo mời thầu

4. Chọn Tạo thông báo
5. Chọn Qua mạng



Hướng dẫn tạo E-TBMT cho gói thầu hàng hóa chia nhiều phần

Trang chủ / Chuẩn bị, tổ chức lựa chọn nhà thầu

Nhập thông báo mời thầu gói thầu qua mạng

1 Tạo thông báo mời thầu

2 Lập e-HSMT

Chọn gói thầu

Tìm kiếm gói thầu

Q. Tìm kiếm gói thầu được phân công

Nhập thông báo mời thầu

Thông tin kế hoạch lựa chọn nhà thầu

Mã KHLCNT *

Thông tin gói thầu

Tìm kiếm gói thầu

Mã KHLCNT

Tên KHLCNT

Tên gói thầu

Lĩnh vực

-- Tất cả --

Phương thức lựa chọn nhà thầu

-- Tất cả --

Hình thức lựa chọn nhà thầu

Làm mới

Tìm kiếm

Có 2 gói thầu được tìm thấy!

01. DTHC

Mã KHLCNT: PL2200163441

Tên KHLCNT: Kế hoạch Năm 2022

Ngày đăng tải: 14/06/2023 15:28

Chọn

02. Gói 1

Mã KHLCNT: PL2200165095

Tên KHLCNT: Kế hoạch ABC

Ngày đăng tải: 29/12/2022 16:41

Chọn

Đóng

1. Tìm kiếm gói thầu được phân công. NSD có thể tìm kiếm theo 1 hoặc nhiều tiêu chí
2. Chọn Tìm kiếm
3. Chọn Chọn gói thầu cần tạo TBMT



Hướng dẫn tạo E-TBMT cho gói thầu hàng hóa chia nhiều phần

Gói thầu chia thành nhiều phần (lô):	Có
Số lượng phần (lô)	10
Cách thức tham dự thầu	
Đấu thầu qua mạng *	Qua mạng
Địa điểm phát hành HSMT *	https://muasamcong.mpi.gov.vn
Địa điểm nhận E-HSDT *	https://muasamcong.mpi.gov.vn

NSD có thể phân biệt gói thầu không lô và nhiều lô bằng mục “Gói thầu chia thành nhiều phần (lô)” và “Số lượng phần (lô)” hiển thị trên màn hình.



Hướng dẫn tạo E-TBMT cho gói thầu hàng hóa chia nhiều phần

Địa điểm mở thầu *

Dự toán gói thầu được duyệt sau khi phê duyệt KHLCNT (nếu có) VND Dự toán gói thầu được nhập tại phần tiện ích đấu thầu, vui lòng chọn [tại đây](#) để cập nhật

Số tiền bằng chữ

Giá gói thầu * VND

Hiệu lực E-HSDT * Ngày

Gói thầu áp dụng Điều 34, Thông tư 08/2022/TT-BKHĐT

Gói thầu đủ điều kiện áp dụng chỉ định thầu theo Luật đấu thầu Khoản 1 Điều 22 Có Không

Phân loại *
 Trang thiết bị vật tư y tế

NSD nhập đầy đủ các trường thông tin bắt buộc có dấu * đỏ

1. Chọn Lưu

















2. Sau khi Lưu thành công chọn Lập e-HSMT

02

**HƯỚNG DẪN LẬP E-HSMT ĐỐI VỚI
GÓI THẦU HÀNG HÓA CHIA THÀNH
NHIỀU PHẦN**



Hướng dẫn lập E-HSMT cho gói thầu hàng hóa chia nhiều phần

Tên phần/Tên chương	Thực hiện	Thao tác
Phần 1: Thủ tục đấu thầu		
✓ Chương I: Chỉ dẫn nhà thầu	Chỉ dẫn	
Chương II: Bảng dữ liệu	Biểu mẫu	 
Chương III: Tiêu chuẩn đánh giá HSDT	Biểu mẫu	 
✓ Chương IV: Biểu mẫu mời thầu và dự thầu	Chỉ dẫn	
Biểu mẫu mời thầu	Biểu mẫu	 
✓ Biểu mẫu dự thầu	Chỉ dẫn	
Phần 2: Yêu cầu về kỹ thuật		
Chương V: Yêu cầu về kỹ thuật	Biểu mẫu	 
Phần 3: Điều kiện hợp đồng và biểu mẫu hợp đồng		
✓ Chương VI: Điều kiện chung của hợp đồng	Chỉ dẫn	
Chương VII: Điều kiện cụ thể của hợp đồng	Biểu mẫu	 
Phần 4. Biểu mẫu hợp đồng	Biểu mẫu	 

1. Chọn biểu tượng Sửa tại cột thao tác để nhập thông tin biểu mẫu
2. Chọn biểu tượng file đính kèm tại cột thao tác để đính kèm file
3. Sau khi hoàn thiện các biểu mẫu HSMT chọn Tiếp tục
4. Hệ thống tự động tích xanh khi thực hiện lưu thông tin các biểu mẫu thành công

Trở lại

Kiểm tra

Tải file đính kèm HSMT

Tiếp tục >





Hướng dẫn lập E-HSMT cho gói thầu hàng hóa chia nhiều phần

Nội dung bảo đảm dự thầu:

Thời gian có hiệu lực của bảo đảm dự thầu:

120 Ngày

STT	Mã phần (lô)	Tên phần (lô)	Giá trị bảo đảm dự thầu (VND)
1	PP2300129552	Lô 001	[100.000 ; 150.000] VND <small>Thông tin bắt buộc nhập</small>
2	PP2300129553	Lô 002	[120.000 ; 180.000] VND <small>Thông tin bắt buộc nhập</small>
3	PP2300129554	Lô 003	[900.000 ; 1.350.000] VND <small>Thông tin bắt buộc nhập</small>
4	PP2300129555	Lô 004	[500.000 ; 750.000] VND <small>Thông tin bắt buộc nhập</small>
5	PP2300129556	Lô 005	[150.000 ; 225.000] VND <small>Thông tin bắt buộc nhập</small>
Tổng giá trị bảo đảm dự thầu (VND)			0

< 1 2 >

1 Tải xuống file mẫu

2 Nhận dữ liệu từ file excel

Tại Chương II Bảng dữ liệu, nhập thông tin Bảo đảm dự thầu chi tiết cho từng phần (lô) tại mục E-CDNT 18.2

1. NSD có thể nhấn nút Tải xuống file mẫu để download file excel mẫu Bảo đảm dự thầu

2. Import dữ liệu Bảo đảm dự thầu lên hệ thống bằng cách chọn Nhận dữ liệu từ file excel



Hướng dẫn lập E-HSMT cho gói thầu hàng hóa chia nhiều phần

Chương III: Tiêu chuẩn đánh giá HSDT



Mục 1 >> Bảng X. Tiêu chuẩn đánh giá

Mục 2.1 1

Mục 2.2

Mục 3

Mục 4

Mục 6

STT	Mã phần (lô)	Tên phần (lô)	Giá trị ước tính từng phần (VND)	Doanh thu bình quân hàng năm (không bao gồm thuế VAT) * (VND)	Mã HS	Quy mô hợp đồng tương tự tối thiểu (áp dụng đối với nhà thầu thương mại)** (VND)	Năng lực sản xuất hàng hóa	Khả năng bảo hành bảo trì
				(1)	(2)	(3)	(4)	
1	PP23001295 52	Lô 001	10.000.000	<input type="text" value="Nhập..."/>	<input type="text" value="Nhập..."/>	<input type="text" value="Nhập..."/>	<input type="text" value="Nhập..."/>	<input type="text" value="Nhập..."/>
2	PP23001295 53	Lô 002	12.000.000	<input type="text" value="Nhập..."/>	<input type="text" value="Nhập..."/>	<input type="text" value="Nhập..."/>	<input type="text" value="Nhập..."/>	<input type="text" value="Nhập..."/>
3	PP23001295 54	Lô 003	90.000.000	<input type="text" value="Nhập..."/>	<input type="text" value="Nhập..."/>	<input type="text" value="Nhập..."/>	<input type="text" value="Nhập..."/>	<input type="text" value="Nhập..."/>
	PP23001295			<input type="text" value="Nhập..."/>	<input type="text" value="Nhập..."/>	<input type="text" value="Nhập..."/>	<input type="text" value="Nhập..."/>	<input type="text" value="Nhập..."/>

2 [Nhập dữ liệu từ tệp tin Excel]

Tải mẫu Excel: [tại đây](#)

Đính kèm:

1. Tại Chương III, hệ thống cho phép NSD nhập các yêu cầu về Doanh thu bình quân hàng năm, Mã HS (tính chất tương tự), Quy mô hợp đồng tương tự tối thiểu, Năng lực sản xuất hàng hóa tại Bảng X.
2. Nhấn nút Tải mẫu Excel tại đây để xuất file mẫu chuẩn bị dữ liệu import của Bảng X.



Hướng dẫn lập E-HSMT cho gói thầu hàng hóa chia nhiều phần

Bảng X. Tiêu chuẩn đánh giá (7).xlsx - Excel

Phương Đình

File Home Insert Page Layout Formulas Data Review View Developer Help Power Pivot Tell me what you want to do

Clipboard Font Alignment Number Styles Cells Editing

C25

BẢNG X. TIÊU CHUẨN ĐÁNH GIÁ

STT	Mã phần (lô)	Tên phần (lô)	Giá trị ước tính từng phần (VND)	Doanh thu bình quân hàng năm (không bao gồm thuế VAT) * (VND)	Mã HS	Quy mô hợp đồng tương tự tối thiểu (áp dụng đối với nhà thầu thương mại)** (VND)	Năng lực sản xuất hàng hóa
1	PP2200032766	Lô 001	11000000000	0		0	
2	PP2200032767	Lô 002	10000000000	0		0	
3	PP2200032768	Lô 003	10000000000	0		0	
4	PP2200032769	Lô 004	10000000000	0		0	
5	PP2200032770	Lô 005	10000000000	0		0	
6	PP2200032771	Lô 006	10000000000	0		0	
7	PP2200032772	Lô 007	10000000000	0		0	
8	PP2200032773	Lô 008	10000000000	0		0	
9	PP2200032774	Lô 009	10000000000	0		0	
10	PP2200032775	Lô 010	10000000000	0		0	

1. Nhập thông tin vào các cột có tiêu đề màu đỏ. Riêng cột Mã HS không bắt buộc nhập.
2. Nhập dữ liệu kiểu Số tại các cột F, H. Trường hợp dữ liệu có phần thập phân do copy paste từ file excel khác, NSD dùng các hàm làm tròn sẵn có trên excel (ROUND, ROUNDUP, ROUNDDOWN) để làm tròn.



Hướng dẫn lập E-HSMT cho gói thầu hàng hóa chia nhiều phần

Biểu mẫu mời thầu

Mẫu số 01A

Mẫu số 01A – Phạm vi cung cấp hàng hóa

Mẫu số 01B

Bên mời thầu liệt kê chi tiết danh mục các hàng hóa yêu cầu cung cấp. Trong đó cần nêu rõ danh mục hàng hóa với số lượng, chủng loại yêu cầu và các mô tả, diễn giải chi tiết (nếu cần thiết).

Mẫu số 01C

Chọn một trong hai cách nhập liệu sau:

Trường hợp mỗi phần lô là một hàng hóa

Trường hợp mỗi phần lô là nhiều hàng hóa

⚠ Bảng dữ liệu chưa hợp lệ, vui lòng kiểm tra lại. Click để xem chi tiết.

STT	Mã phần(lô)	Tên phần lô	Danh mục hàng hóa	Mã hàng hóa	Phân nhóm	Đơn vị tính	Khối lượng	Mô tả hàng hóa(1)	Thao tác
1	PP2300129552	Lô 001	Nhập...	Nhập...	Nhập...	Nhập...	Nhập...	Theo quy định tại Chương V.	Nhập...
2	PP2300129553	Lô 002	Nhập...	Nhập...	Nhập...	Nhập...	Nhập...	Theo quy định tại Chương V.	Nhập...
3	PP2300129554	Lô 003	Nhập...	Nhập...	Nhập...	Nhập...	Nhập...	Theo quy định tại Chương V.	Nhập...
4	PP2300129555	Lô 004	Nhập...	Nhập...	Nhập...	Nhập...	Nhập...	Theo quy định tại Chương V.	Nhập...
			Nhập...	Nhập...	Nhập...	Nhập...	Nhập...		Nhập...

Tại Biểu mẫu mời thầu – Mẫu 01A Phạm vi cung cấp, đối với gói thầu Trang thiết bị y tế, hệ thống cho phép chọn 1 trong 2 cách nhập liệu Trường hợp mỗi phần lô là một hàng hóa hoặc Trường hợp mỗi phần lô là nhiều hàng hóa



Hướng dẫn lập E-HSMT cho gói thầu hàng hóa chia nhiều phần

STT	Mã phần(lô)	Tên phần lô	Danh mục hàng hóa	Mã hàng hóa	Phân nhóm	Đơn vị tính	Khối lượng	Mô tả hàng hóa(1)	Đ	Thao tác
1	PP2200032766	Lô 001	<input type="text" value="Nhập..."/>	<input type="text" value="Nhập..."/>	<input type="text" value="Nhập..."/>	<input type="text" value="Nhập..."/>	0,0	Theo quy định tại Chương V.	<input type="text" value="Nhập..."/>	<input type="button" value="+"/>
2	PP2200032767	Lô 002	<input type="text" value="Nhập..."/>	<input type="text" value="Nhập..."/>	<input type="text" value="Nhập..."/>	<input type="text" value="Nhập..."/>	0,0	Theo quy định tại Chương V.	<input type="text" value="Nhập..."/>	<input type="button" value="+"/>
3	PP2200032768	Lô 003	<input type="text" value="Nhập..."/>	<input type="text" value="Nhập..."/>	<input type="text" value="Nhập..."/>	<input type="text" value="Nhập..."/>	0,0	Theo quy định tại Chương V.	<input type="text" value="Nhập..."/>	<input type="button" value="+"/>
4	PP2200032769	Lô 004	<input type="text" value="Nhập..."/>	<input type="text" value="Nhập..."/>	<input type="text" value="Nhập..."/>	<input type="text" value="Nhập..."/>	0,0	Theo quy định tại Chương V.	<input type="text" value="Nhập..."/>	<input type="button" value="+"/>
5	PP2200032770	Lô 005	<input type="text" value="Nhập..."/>	<input type="text" value="Nhập..."/>	<input type="text" value="Nhập..."/>	<input type="text" value="Nhập..."/>	0,0	Theo quy định tại Chương V.	<input type="text" value="Nhập..."/>	<input type="button" value="+"/>

Trang trên 2

Tại Biểu mẫu mời thầu – Mẫu 01A Phạm vi cung cấp,, đối với gói thầu Hàng hóa thông thường (không phải trang thiết bị vật tư, y tế, NSD cần nhấn nút Thêm dòng để bắt đầu nhập liệu cho từng phần (lô) trên webform.



Hướng dẫn lập E-HSMT cho gói thầu hàng hóa chia nhiều phần

STT	Mã phần(lô)	Tên phần lô	Danh mục hàng hóa	Mã hàng hóa	Phân nhóm	Đơn vị tính	Khối lượng
1	PP2200032766	Lô 001	<input type="text" value="Nhập..."/>	<input type="text" value="Nhập..."/>	<input type="text" value="Nhập..."/>	<input type="text" value="Nhập..."/>	0,0
2	PP2200032767	Lô 002	<input type="text" value="Nhập..."/>	<input type="text" value="Nhập..."/>	<input type="text" value="Nhập..."/>	<input type="text" value="Nhập..."/>	0,0
3	PP2200032768	Lô 003	<input type="text" value="Nhập..."/>	<input type="text" value="Nhập..."/>	<input type="text" value="Nhập..."/>	<input type="text" value="Nhập..."/>	0,0
4	PP2200032769	Lô 004	<input type="text" value="Nhập..."/>	<input type="text" value="Nhập..."/>	<input type="text" value="Nhập..."/>	<input type="text" value="Nhập..."/>	0,0
5	PP2200032770	Lô 005	<input type="text" value="Nhập..."/>	<input type="text" value="Nhập..."/>	<input type="text" value="Nhập..."/>	<input type="text" value="Nhập..."/>	0,0

Trang trên 2

[Nhập dữ liệu từ tệp tin Excel]

▼ Hướng dẫn nhập liệu

Tải hướng dẫn nhập liệu [tại đây](#).

Người dùng cần đọc kỹ hướng dẫn trước khi thực hiện import file

Tải mẫu Excel: [tại đây](#)

Đính kèm:

Ghi chú:

(1) Dẫn chiếu đến nội dung tương ứng quy định tại Chương V.

1. Trường hợp NSD import dữ liệu từ file excel, cần đọc kỹ hướng dẫn nhập liệu tại mục **Hướng dẫn nhập liệu** (chọn mũi tên bên trái) để download file hướng dẫn cách nhập.
2. Nhấn nút **tại đây** tại mục **Tải mẫu excel** để download file và bắt đầu nhập liệu trên excel



Hướng dẫn lập E-HSMT cho gói thầu hàng hóa chia nhiều phần

Mẫu số 01B – Phạm vi cung cấp hàng hóa (3).xlsx - Excel

Phương Đình PD

File Home Insert Page Layout Formulas Data Review View Developer Help Power Pivot Tell me what you want to do

Clipboard Font Alignment Number Styles Cells Editing

D10

STT	Mã phần(lô)	Tên phần lô	Danh mục hàng hóa	Mã hàng hóa	Phân nhóm	Đơn vị tính	Khối lượng	Mô tả hàng hóa(1)	Địa điểm dự án	Tiền độ cung cấp hàng hóa
1	PP2200032766	Lô 001					0	Theo quy định tại Chương V.		
2	PP2200032767	Lô 002					0	Theo quy định tại Chương V.		
3	PP2200032768	Lô 003					0	Theo quy định tại Chương V.		
4	PP2200032769	Lô 004					0	Theo quy định tại Chương V.		
5	PP2200032770	Lô 005					0	Theo quy định tại Chương V.		
6	PP2200032771	Lô 006					0	Theo quy định tại Chương V.		
7	PP2200032772	Lô 007					0	Theo quy định tại Chương V.		
8	PP2200032773	Lô 008					0	Theo quy định tại Chương V.		

1. Đối với gói thầu Hàng hóa khác, bắt buộc đánh số 1.1, 1.2, ...cho các dòng danh mục hàng hóa thêm vào file.
2. Đối với gói thầu trang thiết bị y tế, nếu chọn cách nhập liệu = Trường hợp mỗi phần lô là 1 hàng hóa, nhập danh mục hàng hóa ngay tại các dòng có STT = 1, 2, 3....
3. Đối với gói thầu trang thiết bị y tế, nếu chọn cách nhập liệu = Trường hợp mỗi phần lô là nhiều hàng hóa, Đối với gói thầu trang thiết bị y tế, nếu chọn cách nhập liệu = Trường hợp mỗi phần lô là 1 hàng hóa, nhập danh mục hàng hóa ngay tại các dòng có STT = 1, 2, 3....



Hướng dẫn lập E-HSMT cho gói thầu hàng hóa chia nhiều phần

Thông tin chi tiết bộ e-HSMT

Nội dung dự thảo e-HSMT

Nhấn nút Kiểm tra để kiểm tra tình trạng nhập các thông tin yêu cầu của các thành phần, biểu mẫu của hồ sơ mời thầu. Hệ thống không kiểm tra về tính đúng đắn của dữ liệu. Bên mời thầu phải có trách nhiệm đảm bảo dữ liệu nhập trên các biểu mẫu là chính xác và đầy đủ thông tin theo quy định.

Nhấn nút Xem trước để xem lại toàn bộ E-HSMT trước khi gửi phê duyệt.

Tên phần/Tên chương	Thực hiện	Thao tác
Phần 1: Thủ tục đấu thầu		
<input checked="" type="checkbox"/> Chương I: Chỉ dẫn nhà thầu	Chỉ dẫn	
Chương II: Bảng dữ liệu	Biểu mẫu	
Chương III: Tiêu chuẩn đánh giá HSDT	Biểu mẫu	
<input checked="" type="checkbox"/> Chương IV: Biểu mẫu mời thầu và dự thầu	Chỉ dẫn	↓
Biểu mẫu mời thầu	Biểu mẫu	
<input checked="" type="checkbox"/> Biểu mẫu dự thầu	Chỉ dẫn	↓
Phần 2: Yêu cầu về kỹ thuật		
Chương V: Yêu cầu về kỹ thuật	Biểu mẫu	
Phần 3: Điều kiện hợp đồng và biểu mẫu hợp đồng		
<input checked="" type="checkbox"/> Chương VI: Điều kiện chung của hợp đồng	Chỉ dẫn	
Chương VII: Điều kiện cụ thể của hợp đồng	Biểu mẫu	
Phần 4. Biểu mẫu hợp đồng	Biểu mẫu	

Sau khi hoàn thiện các biểu mẫu e-HSMT chọn **Tiếp tục**

Xem trước

Kiểm tra

Tải file đính kèm HSMT ↓

Tiếp tục >

03

**HƯỚNG DẪN PHÁT HÀNH E-HSMT
ĐỐI VỚI GÓI THẦU HÀNG HÓA
CHIA THÀNH NHIỀU PHẦN**



Hướng dẫn Phát hành E-HSMT cho gói thầu hàng hóa chia nhiều phần

1 Tạo thông báo mời thầu

2 Lập e-HSMT

3 Phát hành e-HSMT

Thông tin Hồ sơ mời thầu

Mã TBMT	IB2300006192 - 00
Tên gói thầu	HÀNG HÓA CÓ LÔ
Bên mời thầu	ĐƠN VỊ 32
Trạng thái thông báo	Chưa đăng tải

Quyết định phê duyệt

Thông tin phê duyệt Hồ sơ mời thầu

Ngày phê duyệt *	<input type="text" value="dd/mm/yyyy"/>
Số quyết định phê duyệt *	<input type="text"/>
Cơ quan ra quyết định phê duyệt *	<input type="text"/>
Quyết định phê duyệt *	<input type="text" value="Chọn tệp đính kèm"/>

1. Nhập Thông tin phê duyệt Hồ sơ mời thầu
2. Chọn Lưu
3. Chọn Đăng tải

2 <input type="button" value="Lưu"/>	3 <input type="button" value="Đăng tải"/>
--------------------------------------	---



Hướng dẫn Phát hành E-HSMT cho gói thầu hàng hóa chia nhiều phần

Bạn có chắc muốn đăng tải?
Thông báo mời thầu sẽ được công khai.

1

Không Có

Xác nhận PIN

Xác nhận mã PIN:


2

Mã PIN:

Sử dụng bàn phím ảo

Đổi mã PIN Đăng nhập Hủy bỏ

Thông báo từ Hệ thống



LƯU KHÓA MỞ THẦU

Để tránh rủi ro không thực hiện được mở thầu khi mất/hỏng USB Token.
Đề nghị BMT lưu file khóa mở thầu dự phòng cho gói thầu này.
** Lưu ý: BMT chịu trách nhiệm quản lý an toàn, không xóa, không cung cấp cho bất kỳ ai trước khi hoàn thành mở thầu.*

3

Lưu khóa dự phòng

1. Hệ thống hiển thị thông báo xác nhận đăng tải.

- Chọn Không để quay lại màn hình lập hồ sơ mời thầu,
- Chọn Có để xác nhận đăng tải TBMT

2. Nhập Mã PIN Chứng thư số để hoàn tất đăng tải TBMT

3. Thực hiện Lưu khóa dự phòng để xử lý trong trường hợp BMT gặp vấn đề về Chứng thư số (mất, hỏng,...) không thể mở thầu được

Trân trọng cảm ơn!

Liên hệ:

Hotline: 1900 6126

Email: muasamcong@mpi.gov.vn

