




HƯỚNG DẪN TẠO TÀI KHOẢN THAM GIA HỆ THỐNG

Hệ thống mạng đấu thầu quốc gia

Tháng 10/2023



MỤC LỤC

1. Hướng dẫn tạo tài khoản tham gia hệ thống – Trường hợp đơn vị chưa có tài khoản trên hệ thống mạng đấu thầu quốc gia cũ
2. Hướng dẫn tạo tài khoản tham gia hệ thống – Trường hợp đơn vị đã có tài khoản trên hệ thống mạng đấu thầu quốc gia cũ
3. Hướng dẫn tra cứu thông tin đăng ký
4. Hướng dẫn cập nhật thông tin tài khoản tham gia hệ thống



01

HƯỚNG DẪN TẠO TÀI KHOẢN THAM GIA HỆ THỐNG

*TRƯỜNG HỢP ĐƠN VỊ CHƯA CÓ TÀI
KHOẢN TRÊN HỆ THỐNG MẠNG ĐẤU
THẦU QUỐC GIA CŨ*



Bước 1: Chọn nút Đăng ký từ màn hình Trang chủ

The screenshot shows the NEPS website interface. At the top, there is a navigation bar with the logo of the Ministry of Planning and Investment, the text 'BỘ KẾ HOẠCH VÀ ĐẦU TƯ Hệ thống mạng đấu thầu quốc gia', and a language selector set to 'Tiếng Việt'. Below this is a secondary navigation bar with links for 'Trang chủ', 'Tra cứu', 'Câu hỏi thường gặp', 'Hướng dẫn sử dụng', and 'Mua sắm công theo hiệp định'. The current time and date are displayed as '06:08:39 PM Thứ Tư, 18/10/2023'. A 'Đăng ký' button is highlighted with a red circle and the number 1. A dropdown menu is open, showing three options: 'Đăng ký tổ chức trong nước', 'Đăng ký nhà thầu, nhà đầu tư nước ngoài', and 'Tra cứu thông tin đăng ký'. The second option is highlighted with a red circle and the number 2. Below the navigation bar is a search section with the text 'Tìm kiếm thông tin đấu thầu' and two radio buttons for 'Lựa chọn nhà thầu' (selected) and 'Lựa chọn nhà đầu tư'. A search input field contains the text 'Nhập từ khoá (ví dụ: IB0123456789 hoặc Mua sắm thiết bị)' and a 'Tìm kiếm' button. Below the search field are several filter options: 'Tìm theo:' with radio buttons for 'Số TBMT/ Tên gói thầu' (selected), 'KHLCNT', and checkboxes for 'Chủ đầu tư' and 'Bên mời thầu'; and 'Từ khóa:' with radio buttons for 'Khớp tất cả từ (Phân biệt dấu)' (selected) and 'Khớp chính xác cụm từ'. At the bottom of the page, there are four buttons: 'Đấu thầu điện tử', 'Hợp đồng điện tử', 'Thanh toán điện tử', and 'Đào tạo trực tuyến'.

1. Chọn **Đăng ký**, hệ thống hiển thị 3 tùy chọn

2.1. Chọn **Đăng ký tổ chức trong nước**: Đối với đơn vị/ tổ chức trong nước

2.2. Chọn **Đăng ký nhà thầu, nhà đầu tư nước ngoài**: Đối với các tổ chức nước ngoài muốn đăng ký vai trò nhà thầu, nhà đầu tư trên hệ thống



Bước 2: Nhập thông tin đăng ký tham gia

[← Quay lại trang chủ](#)

1

Chọn vai trò

2

Đăng ký thông tin

3

In đơn đăng ký

4

Gửi hồ sơ

Chọn vai trò

Chủ đầu tư

Cơ quan có thẩm quyền

Bên mời thầu

Nhà thầu

Nhà đầu tư

Cơ sở đào tạo

Đơn vị quản lý về đấu thầu

[← Quay lại](#)

[Tiếp tục >](#)

Hệ thống hiển thị màn hình đăng ký tài khoản tham gia với 4 bước.

- Bước 1: Chọn vai trò muốn đăng ký tham gia trên hệ thống (có thể chọn nhiều vai trò) -> Chọn nút **Tiếp tục**.

Lưu ý: Đơn vị có nhu cầu đăng ký thông tin của cơ sở đào tạo đấu thầu trên Hệ thống mạng đấu thầu quốc gia gửi hồ sơ về Cục Quản lý đấu thầu để xem xét, đăng tải theo quy định tại **Phụ lục 3 Thông tư số 04/2019/TT-BKHĐT**.



Bước 2: Nhập thông tin đăng ký tham gia

[← Quay lại trang chủ](#)

1 Chọn vai trò — 2 **Đăng ký thông tin** — 3 In đơn đăng ký — 4 Gửi hồ sơ

Đăng ký thông tin

Loại chứng thực Mã số thuế

▼ Thông tin chứng thực

Mã số thuế*

Đơn vị đã có tên trên Hệ thống thông tin quốc gia về đăng ký doanh nghiệp

[← Quay lại](#)

- Bước 2: Nhập thông tin **Mã số thuế**.

+ Đối với nhà thầu/ nhà đầu tư: Bắt buộc nhập mã số thuế. Sau đó nhấn nút **Kiểm tra**. Hệ thống sẽ kiểm tra thông tin Mã số thuế đã nhập trên Hệ thống thông tin quốc gia về đăng ký doanh nghiệp và hiển thị thông báo lỗi (nếu có).

+ Đối với các vai trò khác: không bắt buộc nhập Mã số thuế. Trường hợp không có mã số thuế, bỏ tích chọn tại Mã số thuế tại trường Loại chứng thực.



Bước 2: Nhập thông tin đăng ký tham gia

- > Thông tin chung
- > Địa chỉ trụ sở
- > Thông tin người đại diện pháp luật của cơ quan, đơn vị
- > Thông tin Người nhận thông báo
- > Thông tin dành cho bên mời thầu
- > Thông tin dành cho cơ sở đào tạo
- > Thông tin khác

[← Quay lại](#) [Lưu !\[\]\(0b94b1bf5a310e51c4fc35bcbff86337_img.jpg\)](#)

- Bước 3: Nhập các thông tin tổ chức trên màn hình. Bắt buộc nhập các trường có đánh dấu sao đỏ. Trường hợp đăng ký với vai trò **Nhà thầu**, hệ thống hỗ trợ hiển thị các thông tin đơn vị lấy từ **Hệ thống thông tin quốc gia về đăng ký doanh nghiệp**. Sau đó nhấn nút **Lưu** để thực hiện lưu thông tin.



Bước 2: Nhập thông tin đăng ký tham gia

Lưu ý:

Đối với thông tin của **Người nhận thông báo**:

+ **Địa chỉ nhận thông báo**: tự động lấy theo Địa chỉ trụ sở. Trường hợp cần thay đổi, bỏ tích chọn và nhập lại thông tin.

+ **Email nhận thông tin chung**: Nhập chính xác thông tin email để nhận các thông báo từ hệ thống.

+ **Email nhận hóa đơn điện tử**: Nhập chính xác thông tin email để nhận hóa đơn điện tử khi phát sinh giao dịch liên quan đến chi phí trên hệ thống.

▼ Thông tin Người nhận thông báo

Họ và tên *	<input type="text"/>		
Chức danh *	<input type="text"/>	Phòng ban *	<input type="text"/>
Loại chứng thực *	<input type="text" value="-- Lựa chọn --"/>	Quốc tịch *	<input type="text"/>
Số chứng thực *	<input type="text"/>	Ngày cấp *	<input type="text" value="-- Lựa chọn --"/>
Địa chỉ nhận thông báo	<input checked="" type="checkbox"/> Đăng ký thông tin theo địa chỉ trụ sở		
Tỉnh/ Thành phố *	<input type="text" value="Thành phố Đà Nẵng"/>		
Quận/ Huyện/ Thị xã *	<input type="text" value="Quận Hải Châu"/>	Xã/ Phường/ Thị trấn *	<input type="text" value="Phường Bình Hiên"/>
Số nhà, đường phố/ Xóm/ Thôn *	<input type="text" value="đường 12"/>		
Điện thoại *	<input type="text" value="32131231"/>		
Email nhận thông tin chung *	<input type="text"/>		
Email nhận hóa đơn điện tử *	<input type="text"/>		



Bước 2: Nhập thông tin đăng ký tham gia

▼ Thông tin khác

Hình thức nhận mã xác thực đăng nhập *

Ứng dụng di động

Email

Lưu ý: Vui lòng cài đặt ứng dụng Google Authenticator trên thiết bị di động của bạn nếu chọn Hình thức nhận mã xác thực đăng nhập là Ứng dụng di động.

Từ ngày 01/5/2023, Hệ thống e-GP chính thức ngừng sử dụng hình thức nhận mã xác thực (OTP) qua email và chuyển sang sử dụng hoàn toàn bằng hình thức nhận OTP qua ứng dụng Google Authenticator nhằm đảm bảo tính ổn định và tránh các rủi ro không nhận được OTP qua email cho người sử dụng (NSD).
Khuyến cáo NSD chuyển hình thức nhận OTP từ email sang ứng dụng Google Authenticator muộn nhất ngày 30/4/2023 để đảm bảo tính thông suốt, liên tục khi thực hiện các nghiệp vụ trên Hệ thống e-GP
Cách thức chuyển đổi hình thức nhận mã OTP từ email sang ứng dụng Google Authenticator và hướng dẫn cài đặt, sử dụng hình thức nhận OTP qua ứng dụng Google Authenticator vui lòng xem [Tại đây](#)

< Quay lại

Lưu

Lưu ý: Chọn Hình thức nhận mã xác thực đăng nhập = **Ứng dụng di động**. Sau khi tạo tài khoản thành công, người dùng sử dụng mã OTP trong ứng dụng **Google Authenticator** để đăng nhập vào hệ thống.



Bước 2: Nhập thông tin đăng ký tham gia

Xác thực thông tin

Hệ thống đã gửi mã xác thực qua email [REDACTED] người dùng vui lòng kiểm tra email và nhập mã xác thực bên dưới.

Email của người nhận thông báo

Nhập mã xác thực

Thời gian hiệu lực còn: **58 giây**

Nhập **mã xác thực** Hệ thống gửi về email của **Người nhận thông báo**. Sau đó nhấn nút **Gửi**.





Bước 3: In đơn đăng ký

1

Chọn vai trò

2

Đăng ký thông tin

3

In đơn đăng ký

4

Gửi hồ sơ

DK_vnz000031143 1 / 2 85%

Công ty Bình An **CỘNG HÒA XÃ HỘI CHỦ NGHĨA VIỆT NAM**
Độc lập - Tự do - Hạnh Phúc

Số: Thành phố Đà Nẵng, ngày 18 tháng 10 năm 2023

ĐƠN ĐĂNG KÝ THAM GIA
HỆ THỐNG MẠNG ĐẦU THẦU QUỐC GIA

Kính gửi: Trung tâm đấu thầu qua mạng quốc gia - Cục Quản lý Đấu thầu

Vai trò:	Bên mời thầu, Cơ sở đào tạo
Mã định danh:	vnz000031143
Mã hồ sơ:	000.00.02.G05-231018-0962

< Quay lại **Xuất PDF** **Tiếp tục** >

Nhấn nút **Xuất PDF** để tải file do hệ thống trích xuất, thực hiện in file, ký và đóng dấu. Sau đó nhấn nút **Tiếp tục**.



Bước 4: Gửi hồ sơ

1

Chọn vai trò

2

Đăng ký thông tin

3

In đơn đăng ký

4

Gửi hồ sơ

Hồ sơ đính kèm

Quyết định thành lập / giấy tờ tương đương *

GiayPhepKinhDoanh.pdf X

Đơn đăng ký *

Đơn đăng ký.pdf X

Hồ sơ khác

Chọn tệp đính kèm

< Quay lại

Lưu

Gửi hồ sơ

Đính kèm file sau đó nhấn nút Lưu hoặc Gửi hồ sơ.

+ Nút **Lưu**: trường hợp lưu hồ sơ chưa gửi đi nếu cần kiểm tra kỹ trước khi gửi hoặc tài liệu chưa đầy đủ tại thời điểm kê khai.

+ Nút **Gửi hồ sơ**: trường hợp tài liệu đã đầy đủ, các thông tin đã chính xác có thể gửi phê duyệt ngay.



Bước 4: Gửi hồ sơ

Lưu thành công yêu cầu đăng ký tham gia Hệ thống Mạng đấu thầu quốc gia Hộp thư đến x



Hệ thống mạng đấu thầu quốc gia <nonproduct@idnes.onmicrosoft.com>

đến tôi ▾

Kính gửi ông/bà **Phan Lan**, Công ty **INHH hai thành viên**,

Tổ chức vận hành Hệ thống Mạng đấu thầu quốc gia kính chào Quý đơn vị!

Đơn vị đã hoàn thành việc lưu thông tin đăng ký tham gia.

Đề nghị Quý cơ quan, đơn vị hoàn thiện thông tin đăng ký và gửi hồ sơ đăng ký trên Hệ thống. Hồ sơ gửi về bao gồm:

file đính kèm số quyết định kinh doanh, Đơn đăng ký

Để theo dõi tình trạng xử lý hồ sơ, Quý cơ quan, đơn vị sử dụng thông tin bên dưới để tra cứu thông tin:

- Mã hồ sơ: [...]

- Mã định danh: **VIT0023101001**

- Đường dẫn tra cứu: [Tại đây](#).

Trân trọng cảm ơn,

Mọi thắc mắc cần hỗ trợ, vui lòng liên hệ Trung tâm hỗ trợ người dùng hệ thống eGP hoặc tham khảo Hướng dẫn sử dụng có trên Hệ thống.

- Tổng đài Trung tâm hỗ trợ người dùng hệ thống eGP: **1900 6126**

- Địa chỉ tiếp nhận thông tin: **Tầng 8, Tòa tháp VIT TOWER, Số 519, Phố Kim Mã, Phường Ngọc Khánh, Quận Ba Đình, Thành phố Hà Nội**

Sau khi **Lưu** công, hệ thống gửi email tới email của **Người nhận thông báo** xác nhận đã lưu yêu cầu đăng ký tham gia thành công và



Bước 4: Gửi hồ sơ

Gửi yêu cầu đăng ký thành công Hộp thư đến x



Hệ thống mạng đấu thầu quốc gia <nonproduct@idnes.onmicrosoft.com>

đến tôi ▾

Kính gửi ông/bà [REDACTED]

Tổ chức vận hành Hệ thống Mạng đấu thầu quốc gia kính chào Quý đơn vị!

Đơn vị đã hoàn thành việc gửi yêu cầu đăng ký tham gia thành công.

Quý cơ quan, đơn vị có thể sử dụng thông tin mã định danh đã được cấp để tra cứu tình trạng xử lý yêu cầu trên hệ thống.

Trân trọng cảm ơn,

Mọi thắc mắc cần hỗ trợ, vui lòng liên hệ Trung tâm hỗ trợ người dùng hệ thống eGP hoặc tham khảo Hướng dẫn sử dụng có trên Hệ thống.

- Tổng đài Trung tâm hỗ trợ người dùng hệ thống eGP: **1900 6126**

- Địa chỉ tiếp nhận thông tin: **Tầng 8, Tòa tháp VIT TOWER, Số 519, Phố Kim Mã, Phường Ngọc Khánh, Quận Ba Đình, Thành phố Hà Nội**

Sau khi **Gửi** công, hệ thống gửi email tới email của **Người nhận thông báo** xác nhận đã gửi yêu cầu đăng ký tham gia thành công và



Bước 5: Nhận thông tin phê duyệt tài khoản

[VNEPS] Thông tin đăng nhập tài khoản Hộp thư đến x

Hệ thống mạng đấu thầu quốc gia <info@muasamcong.gov.vn>

tới tôi ▾

Kính gửi ông/bà [REDACTED]

Tổ chức vận hành Hệ thống mạng đấu thầu quốc gia kính chào Quý cơ quan,

Quý cơ quan vui lòng sử dụng thông tin bên dưới để thực hiện đăng nhập và sử dụng các chức năng trên Hệ thống.

- Tên truy cập: [REDACTED]

- Mật khẩu: [REDACTED]

- Hình thức nhận mã xác thực: Email

- Ngày hiệu lực: 29-07-2022 18:41:34

- Ngày hết hiệu lực: 25-08-2023 23:59:59

- Đường dẫn đăng nhập: <https://muasamcong.gov.vn/egp/umfe>

- Hướng dẫn sử dụng: <https://muasamcong.gov.vn/egp/umfe>

Trân trọng cảm ơn,

Mọi thắc mắc cần hỗ trợ, vui lòng liên hệ Trung tâm hỗ trợ người dùng hệ thống eGP hoặc tham khảo Hướng dẫn sử dụng có trên Hệ thống.

- Tổng đài Trung tâm hỗ trợ người dùng hệ thống eGP: 1900 6126

- Địa chỉ tiếp nhận thông tin: Tầng 8, Tòa tháp VIT TOWER, Số 519, Phố Kim Mã, Phường Ngọc Khánh, Quận Ba Đình, Thành phố Hà Nội

Sau khi được phê duyệt, NSD kiểm tra email của **Người nhận thông báo**, hệ thống gửi thông tin đăng nhập tài khoản bao gồm: **Tên**

02

HƯỚNG DẪN TẠO TÀI KHOẢN THAM GIA HỆ THỐNG

*TRƯỜNG HỢP ĐƠN VỊ ĐÃ CÓ TÀI KHOẢN
TRÊN HỆ THỐNG MẠNG ĐẦU THẦU QUỐC
GIA CŨ*



1. Truy cập trang đăng nhập



Tìm kiếm thông tin đấu thầu

Lựa chọn nhà thầu Lựa chọn nhà đầu tư

Nhập từ khoá (ví dụ: IB0123456789 hoặc Mua sắm thiết bị)

Tìm kiếm

Tìm kiếm nâng cao

Tìm theo: Số TBMT/ Tên gói thầu KHLCNT Chủ đầu tư Bên mời thầu [Hướng dẫn tìm kiếm *](#)

Từ khóa: Khớp tất cả từ (Phân biệt dấu) Khớp chính xác cụm từ



Đấu thầu điện tử



Hợp đồng điện tử



Thanh toán điện tử



Đào tạo trực tuyến



Dành cho nhà thầu, nhà đầu tư mới



Hướng dẫn truy cập nhanh



Tin nổi bật

Xem tất cả >

Thông báo của Bộ

Xem tất cả >

Cơ hội với VNEPS

NSD truy cập hệ thống mạng đấu thầu quốc gia theo địa chỉ <https://muasamcong.mpi.gov.vn>
Chọn **Đăng nhập**



2. Điền thông tin tài khoản

Đăng nhập

Tên đăng nhập

Mật khẩu [Quên mật khẩu?](#)

Lưu mật khẩu [Đối thiết bị xác thực](#)

Tôi không phải là người máy

reCAPTCHA
Bảo mật - Điều khoản

Đăng nhập

Anh chị nhập thông tin tài khoản và chọn **Đăng nhập**

Trong đó:

- Thông tin tài khoản được tự động gửi vào email của Người đại diện pháp luật và Người phụ trách nghiệp vụ đấu thầu của đơn vị.

- Trường hợp không nhận được email, NSD kiểm tra lại email đã đăng ký của tổ chức trên hệ thống cũ đúng định dạng hay chưa. Nếu thông tin email trên hệ thống cũ chưa chính xác hoặc cần cập nhật địa chỉ email để nhận thông tin chuyển đổi tài khoản, đơn vị gửi bản scan văn bản (có đầy đủ chữ ký và dấu) theo mẫu của Phụ lục văn bản 4229/BKHĐT-QLĐT và gửi về địa chỉ email: hotro@muasamcong.gov.vn.

Sau khi yêu cầu của đơn vị được phê duyệt, đơn vị sẽ nhận được email thông báo. Đơn vị truy cập hệ thống, nhập tên đăng nhập là mã định danh và chọn Quên mật khẩu để đặt lại mật khẩu cho tài khoản.



3. Nhập mã OTP

1

Xác thực thông tin

Nhập mã xác thực

Quay lại Đăng nhập

Kính chào Quý cơ quan, đơn vị, Tài khoản của Quý cơ quan, đơn vị đã được chuyển đổi sang Hệ thống mới. Vui lòng thực hiện các bước trên Hệ thống mới để kiểm tra và xác nhận thông tin tài khoản được chuyển đổi. Chân thành cảm ơn!

2

Đồng ý

1. Nhập **Mã xác thực** > Chọn **Đăng nhập**
2. Chọn **Đồng ý**



4. Kiểm tra thông tin

1 Chọn vai trò — 2 Cập nhật thông tin — 3 In phiếu yêu cầu — 4 Gửi hồ sơ

Chọn vai trò

<input type="checkbox"/> Chủ đầu tư	<input type="checkbox"/> Cơ quan có thẩm quyền	<input checked="" type="checkbox"/> Bên mời thầu
<input type="checkbox"/> Nhà thầu	<input type="checkbox"/> Nhà đầu tư	
<input type="checkbox"/> Cơ sở đào tạo	<input type="checkbox"/> Đơn vị quản lý về đấu thầu	

< Quay lại Tiếp tục >

1. NSD kiểm tra các thông tin và điều chỉnh các thông tin tương tự như đăng ký mới



03

HƯỚNG DẪN TRA CỨU THÔNG TIN ĐĂNG KÝ



Bước 1: Truy cập màn hình chức năng



BỘ KẾ HOẠCH VÀ ĐẦU TƯ
Hệ thống mạng đấu thầu quốc gia

Tổng đài hỗ trợ: 19006126

Tiếng Việt

Giới thiệu | **Tìm kiếm** | Thông báo của Bộ | Liên hệ

Trang chủ | Tra cứu | Câu hỏi thường gặp | Hướng dẫn sử dụng | Mua sắm công theo hiệp định

10:04:55 AM
Thứ Năm, 30/11/2023

Đăng ký

Đăng nhập

Tìm kiếm thông tin đấu thầu

Lựa chọn nhà thầu Lựa chọn nhà đầu tư

Nhập từ khoá (ví dụ: IB0123456789 hoặc Mua sắm thiết bị)

Tìm kiếm

Tìm kiếm nâng cao

Tìm theo: Số TBMT/ Tên gói thầu KHLCNT Chủ đầu tư/ Bên mời thầu

[Hướng dẫn tìm kiếm](#) *

Từ khóa: Khớp tất cả từ (Phân biệt dấu) Khớp chính xác cụm từ

Đăng ký tổ chức trong nước

Đăng ký nhà thầu, nhà đầu tư nước ngoài

Tra cứu thông tin đăng ký



Đấu thầu điện tử



Hợp đồng điện tử



Thanh toán điện tử



Đào tạo trực tuyến



Dành cho nhà thầu, nhà đầu tư mới



Hướng dẫn truy cập nhanh



Tin nổi bật

[Xem tất cả](#)

Thông báo của Bộ

[Xem tất cả](#)

Cơ hội với VNEPS



28/11/2023

Thông báo về việc đề nghị góp ý Dự thảo Thông tư quy



Nhà thầu cần biết

1. Truy cập hệ thống mạng đấu thầu quốc gia

2. Chọn **Đăng ký**

3. Chọn **Tra cứu thông tin đăng ký**



Bước 2: Tra cứu thông tin đăng ký

vn1501199911

Tôi không phải là người máy

reCAPTCHA
Bảo mật - Điều khoản

4 Tìm kiếm

Hệ thống đã gửi mã xác thực qua email, người dùng vui lòng kiểm tra email và nhập mã xác thực bên dưới.

42926922

Thời gian hiệu lực còn: 30 giây

5 Xác nhận

Lưu thành công yêu cầu đăng ký tham gia Hệ thống Mạng đấu thầu quốc gia Hộp thư đến x



Hệ thống mạng đấu thầu quốc gia

đến tôi ▾

09:59 (19 p

Kính gửi ông/bà **Nguyễn Văn Giang, Công ty TNHH Green Star,**

Tổ chức vận hành Hệ thống Mạng đấu thầu quốc gia kính chào Quý đơn vị!

Đơn vị đã hoàn thành việc lưu thông tin đăng ký tham gia.

Đề nghị Quý cơ quan, đơn vị hoàn thiện thông tin đăng ký và gửi hồ sơ đăng ký trên Hệ thống. Hồ sơ gửi về bao gồm:

file đính kèm số quyết định kinh doanh, Đơn đăng ký

Để theo dõi tình trạng xử lý hồ sơ, Quý cơ quan, đơn vị sử dụng thông tin bên dưới để tra cứu thông tin:

- Mã hồ sơ: [...]

- Mã định danh: **vn1501199911**

- Đường dẫn tra cứu: [Tại đây](#)

Trân trọng cảm ơn,

Mọi thắc mắc cần hỗ trợ, vui lòng liên hệ Trung tâm hỗ trợ người dùng hệ thống eGP hoặc tham khảo Hướng dẫn sử dụng có trên Hệ thống.

- Tổng đài Trung tâm hỗ trợ người dùng hệ thống eGP: **1900 6126**





- Địa chỉ tiếp nhận thông tin: **Tầng 8, Tòa tháp VIT TOWER, Số 519, Phố Kim Mã, Phường Ngọc Khánh, Quận Ba Đình, Thành phố Hà Nội**

4. Nhập Mã định danh đã được gửi trong email đăng ký, chọn **Tìm kiếm**

5. Nhập mã xác thực, chọn **Xác nhận**



Bước 2: Tra cứu thông tin đăng ký

Thông tin đơn vị yêu cầu đăng ký tham gia					
Tên đơn vị:	Công ty TNHH Green Star				
Người đại diện pháp luật:	Nguyễn Văn Giang				
Mã hồ sơ	Trạng thái yêu cầu	Lý do	Thời điểm gửi	Thời điểm cập nhật	Thao tác
vn1501199911	Chờ duyệt		30/11/2023 09:59	30/11/2023 09:59	   

Hệ thống hiển thị thông tin đăng ký tham gia của đơn vị



04

HƯỚNG DẪN CẬP NHẬT
THÔNG TIN TÀI KHOẢN
THAM GIA HỆ THỐNG



Bước 2: Chọn Thông tin tài khoản và chứng thư số



Thông tin tài khoản và chứng thư số

Xem, chỉnh sửa thông tin tài khoản, đổi mật khẩu, thay đổi hình thức nhận mã xác thực, đăng ký CTS...



Thông tin nhà thầu

Xem, cập nhật thông tin đơn vị, tổ chức, quản lý tài khoản nghiệp vụ, tạm ngừng, khôi phục vai trò nhà thầu, kê khai, chỉnh sửa hồ sơ năng lực



Danh sách gói thầu quan tâm

Xem danh sách các gói thầu đã nhấn nút Theo dõi



Theo dõi trạng thái của các gói thầu đã tham gia dự thầu

Theo dõi trạng thái của các gói thầu đã tham gia dự thầu



Hộp thư đến

Xem các thông báo từ chủ đầu tư/ bên mời thầu, thông báo từ hệ thống, thư mời thầu, thông báo từ nhà thầu liên danh



Trạng thái thanh toán chi phí và hóa đơn điện tử

Xem tình trạng thanh toán các khoản phí: phí đăng ký/ duy trì, phí nộp hồ sơ dự thầu, hồ sơ đề xuất...



Cơ hội đấu thầu tiềm năng

Quản lý bộ lọc nhận tin và xem thông tin cơ hội đấu thầu tiềm năng



Phân tích cơ hội đấu thầu

Phân tích dữ liệu đấu thầu của nhà thầu và các nhà thầu đối thủ



Quản lý bộ lọc của tôi

Xem các bộ lọc tìm kiếm đã lưu thành công



Hỗ trợ lập giá dự thầu

Chức năng hỗ trợ lập giá dự thầu cho nhà thầu.

MỚI



Hướng dẫn cập nhật thông tin tài khoản

Trang chủ > Trang cá nhân > Thông tin tài khoản

1

Thông tin chung

Đăng ký chứng thư số

Đổi mật khẩu

Thay đổi hình thức nhận mã xác thực

Tên truy cập

vn2342343244

Trạng thái tài khoản

Đang hoạt động

Tên đơn vị

CÔNG TY CỔ PHẦN PHÁT TRIỂN ĐIỆN LỰC VIỆT NAM

Họ và tên

Nguyễn văn B

Quốc gia cấp

Việt Nam

Ngày phê duyệt tài khoản

17/09/2022

Hình thức nhận mã xác nhận đăng nhập

Di động

2

Sửa thông tin

1. Chọn tab **Thông tin chung**.
2. Sau đó chọn nút **Sửa thông tin**



Hướng dẫn cập nhật thông tin tài khoản

Quản lý hoạt động tham gia

3

• Thông tin tham gia

• Tình trạng tham gia

Quản lý thông tin chứng thư số >

Quản lý tài khoản nghiệp vụ

Thông tin tham gia

Tình trạng tham gia

Chọn loại yêu cầu

Chọn trạng thái yêu cầu

Người gửi

Thời điểm gửi (từ) → Thời điểm gửi (đến) 📅

Tìm kiếm

4 Cập nhật

STT	Mã hồ sơ	Loại yêu cầu	Trạng thái yêu cầu	Lý do	Thời điểm gửi	Người gửi	Thao tác
01	000.00.02.G05-220917-0705	Đăng kí mới	Đã duyệt		17/09/2022 16:53	anonymousUser	👁️ ✎️ ⬇️ ✖️
02	000.00.02.G05-221104-0502	Cập nhật thông tin	Đã duyệt		04/11/2022 09:41	vn2342343244	👁️ ✎️ ⬇️ ✖️
03	000.00.02.G05-221104-0570	Cập nhật thông tin	Đã duyệt		04/11/2022 09:56	vn2342343244	👁️ ✎️ ⬇️ ✖️

3. Chọn menu **Thông tin tham gia**

4. Sau đó nhấn nút **Cập nhật**



Hướng dẫn cập nhật thông tin tài khoản

1

Chọn vai trò

2

Cập nhật thông tin

3

In phiếu yêu cầu

4

Gửi hồ sơ

Chọn vai trò

Chủ đầu tư

Cơ quan có thẩm quyền

Bên mời thầu

Nhà thầu

Nhà đầu tư

Cơ sở đào tạo

Đơn vị quản lý về đấu thầu

Đơn vị có nhu cầu đăng ký thông tin của cơ sở đào tạo đấu thầu trên Hệ thống mạng đấu thầu quốc gia gửi hồ sơ về Cục Quản lý đấu thầu để xem xét, đăng tải theo quy định tại Phụ lục 3 Thông tư số 04/2019/TT-BKHĐT.

Lưu

Gửi hồ sơ

Cập nhật thông tin cần chỉnh sửa theo từng bước trên màn hình sau đó nhấn nút **Lưu** để lưu nháp hoặc **Gửi hồ sơ** để hoàn thành

Trân trọng cảm ơn!

Liên hệ:

Hotline: 1900 6126

Email: muasamcong@mpi.gov.vn

