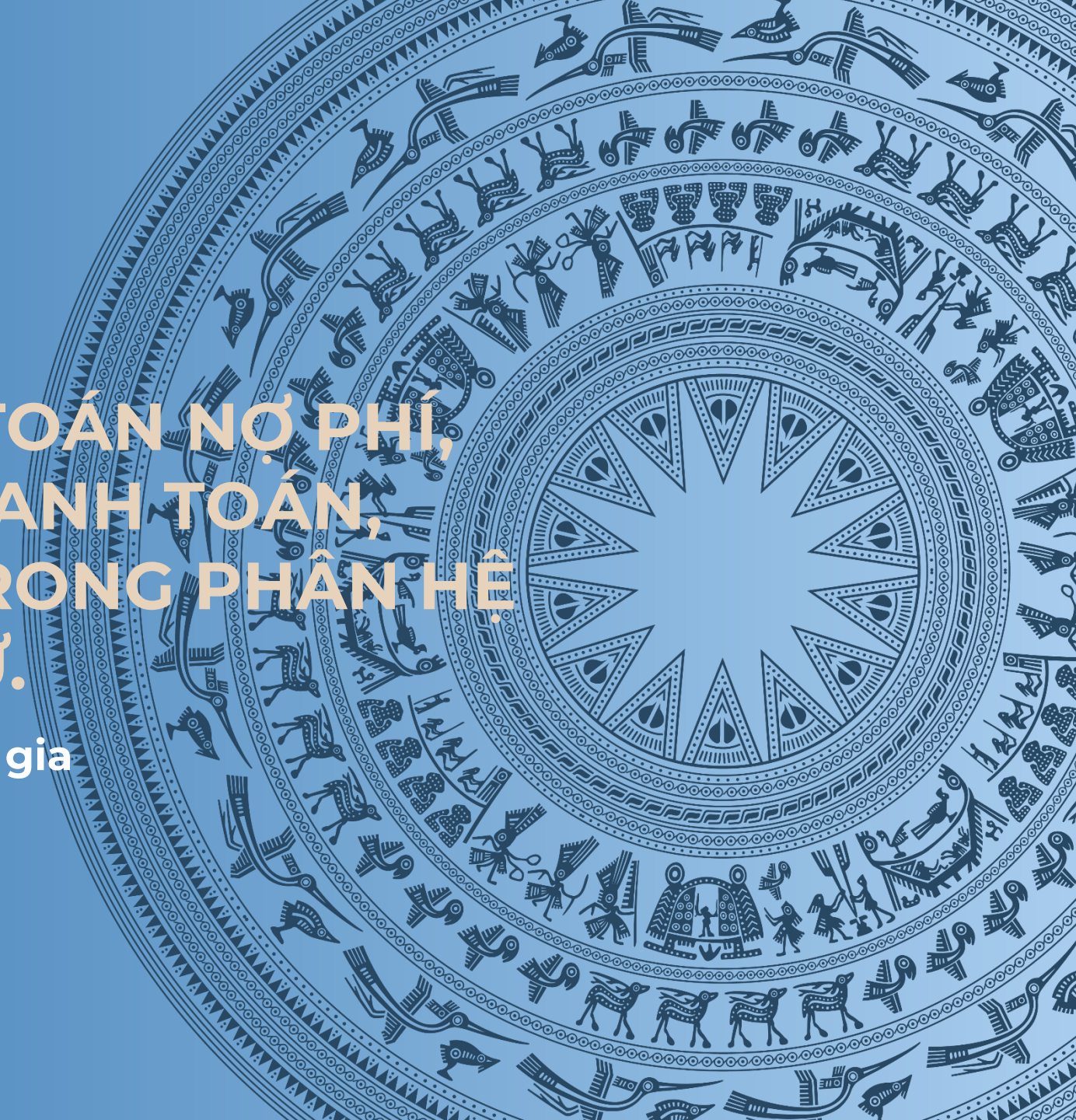




HƯỚNG DẪN THANH TOÁN NỢ PHÍ, TRA CỨU KẾT QUẢ THANH TOÁN, TRA CỨU HÓA ĐƠN TRONG PHẦN HỆ THANH TOÁN ĐIỆN TỬ.

Hệ thống đấu thầu qua mạng quốc gia

Tháng 08/2024



MỤC LỤC

1. Thanh toán nợ phí
2. Tra cứu kết quả thanh toán
3. Tra cứu thông tin hóa đơn
4. Tạo biên bản điều chỉnh thông tin hóa đơn của IDNES



A large, faint, light blue graphic of a hand holding a pen is visible in the background, positioned on the left side of the slide. The hand is holding the pen as if writing, with the pen tip pointing towards the right.

01

HƯỚNG DẪN THANH TOÁN NỢ PHÍ



1. Hướng dẫn thanh toán nợ phí

1. **Truy cập** vào trang web

2. **Đăng nhập** vào hệ thống với vai trò **Nhà thầu**

3. Chọn phân hệ **Thanh toán điện tử**

Đấu thầu điện tử

Thanh toán điện tử

Đào tạo trực tuyến

Dành cho nhà thầu, nhà đầu tư mới →

Giám sát hoạt động đấu thầu →

Tra cứu dữ liệu hệ thống cũ

Tin nổi bật

Xem tất cả > Thông báo của Bộ

Xem tất cả > Cơ hội với VNEPS

09/07/2024

Thông báo cập nhật tính năng mới trên Hệ thống từ ngày 10/07/2024

27/06/2024

Thông báo công khai thông tin tiếp nhận hồ sơ đề nghị cấp Giấy phép thăm dò khoáng sản ở khu vực không...

Nhà thầu cần biết

Đến với VNEPS, nhà thầu có thể:
Tìm kiếm cơ hội đấu thầu; Tối ưu hóa công tác chuẩn bị và dự thầu;
Quản lý toàn bộ hoạt động đấu thầu. Và hơn thế nữa...



1.1. Thanh toán nợ chi phí đăng ký, duy trì

Trang chủ Báo cáo Phân hệ nghiệp vụ

10:45:21 Mon, 22/07/2024 Nhà thầu

Thanh toán

Trang chủ

Thanh toán

Lập yêu cầu thanh toán chi phí đăng ký, chi phí duy trì

1. Chọn mục **Lập yêu cầu thanh toán chi phí >> Chi phí đăng ký/duy trì**

2. Chọn **Tìm kiếm** để tra cứu nợ phí

Hệ thống hiển thị **Số dư ví**, với số tiền đơn vị thanh toán thừa qua BIDV

Hệ thống hiển thị **Thông tin khoản chi phí**

Số dư 0

STT	Tên khoản chi phí	Vai trò	Thời gian	Ngày hết hạn	Số tiền chưa VAT	Thuế VAT(VND)	Tổng tiền(VND)
1	Chi phí duy trì tên và hồ sơ năng lực của NT, NBT	NT			300.000	30.000	330.000

Thông tin thanh toán

Tổng số tiền cần thanh toán **0 VND** Thanh toán qua * **Payoo**

Đơn vị thụ hưởng **Trung tâm đấu thầu qua mạng quốc gia**

Thanh toán qua ngân hàng Thanh toán trực tuyến

Quay lại

IDNES Trung tâm hỗ trợ người dùng hệ thống eGP Website: idnes.com.vn



1.1. Thanh toán nợ chi phí đăng ký, duy trì

Cách 1: Thanh toán trực tiếp qua Cổng thanh toán

Thông tin đơn vị

Tên đơn vị

Mã định danh

Mã số thuế

Địa chỉ xuất hóa đơn

Email nhận hóa đơn điện tử

1. Tích chọn khoản phí cần thanh toán

Thông tin khoản chi phí

<input checked="" type="checkbox"/>	STT	Tên khoản chi phí	Vai trò	Thời gian	Ngày hết hạn	Số tiền chưa VAT	Thuế VAT(VND)	Tổng tiền(VND)
<input checked="" type="checkbox"/>	1	Chi phí duy trì tên và hồ sơ năng lực của NT, NĐT	NT			300.000	30.000	330.000

2. Chọn **Payoo**

3. Nhấn nút **Thanh toán trực tuyến**

Thông tin thanh toán

Tổng số tiền cần thanh toán **330.000 VND**

Đơn vị thụ hưởng **Trung tâm đấu thầu qua mạng quốc gia**

Thanh toán qua *

Payoo

Thanh toán qua ngân hàng

Thanh toán trực tuyến

< Quay lại



1.1. Thanh toán nợ chi phí đăng ký, duy trì

Hệ thống hiển thị màn hình thanh toán qua Cổng thanh toán Payoo

The screenshot shows the Payoo payment gateway interface. At the top left is the VietUnion logo with the number 19006126. At the top center is the text "CỔNG THANH TOÁN PAYOO". At the top right is the Payoo logo with the number 1900 54 54 78. The main content area shows a payment form with the following elements:

- Order number field: "Mã đơn hàng" followed by a blurred field and a plus icon.
- Amount: "Số tiền 330.000 đ".
- Four payment method buttons: "Thẻ nội địa", "Thẻ quốc tế (VISA, Master, JCB)", "Tại cửa hàng gần nhà", and "Quét mã QR, Ví điện tử".
- Form fields for card payment: "Số thẻ", "Ngày hết hạn", "Tên in trên thẻ", "Số điện thoại", and "CWV/CVC".
- Card preview: A blue card with "XXXX-XXXX-XXXX-XXXX", "Issue date: mm/yy", and "CARD HOLDER NAME".
- Security notice: "Giao dịch an toàn với PCI-DSS và ISO 27001".
- Next button: "TIẾP TỤC".
- Footer: "Bằng cách sử dụng Dịch vụ, Bạn đồng ý với Thỏa Thuận Người Sử Dụng và Chính Sách Quyền Riêng Tư của VietUnion."



1.1. Thanh toán nợ chi phí đăng ký, duy trì

Cách 2: Thanh toán qua Chuyển khoản ngân hàng

Thông tin đơn vị

Tên đơn vị

Mã định danh

Mã số thuế

Địa chỉ xuất hóa đơn

Email nhận hóa đơn điện tử

1. Tích chọn khoản phí cần thanh toán

Thông tin khoản chi phí

<input checked="" type="checkbox"/>	STT	Tên khoản chi phí	Vai trò	Thời gian	Ngày hết hạn	Số tiền chưa VAT	Thuế VAT(VND)	Tổng tiền(VND)
<input checked="" type="checkbox"/>	1	Chi phí duy trì tên và hồ sơ năng lực của NT, NĐT	NT			300.000	30.000	330.000

Thông tin thanh toán

Tổng số tiền cần thanh toán **330.000 VND**

Thanh toán qua * Payoo

Đơn vị thụ hưởng **Trung tâm đấu thầu qua mạng quốc gia**

2. Nhấn nút **Thanh toán qua ngân hàng**

< Quay lại

Thanh toán qua ngân hàng

Thanh toán trực tuyến



1.1. Thanh toán nợ chi phí đăng ký, duy trì

Màn hình Thông tin thanh toán qua **ngân hàng BIDV**, đơn vị thụ hưởng **Trung tâm đấu thầu qua mạng quốc gia**

THANH TOÁN TRONG NƯỚC INTERNATIONAL PAYMENTS

HƯỚNG DẪN THANH TOÁN BẰNG HÌNH THỨC CHUYỂN KHOẢN QUA NGÂN HÀNG

Tổ chức/cá nhân thực hiện quét mã QR hoặc chuyển tiền theo thông tin sau:

- Tên tài khoản: **Trung tâm đấu thầu qua mạng quốc gia**
- Số tài khoản: **96210**
- Tại ngân hàng: **BIDV chi nhánh Đống Đa**
- Số tiền: **Nhà thầu/nhà đầu tư chỉ nộp đúng số tiền đang nợ trên Hệ thống theo hướng dẫn tra cứu ở trên**

Lưu ý: Hệ thống sẽ không nhận số tiền thanh toán của nhà thầu/nhà đầu tư nếu số tiền chuyển khoản không đúng với số tiền đang nợ trên Hệ thống. Trong mọi trường hợp số tiền chuyển không đúng số tiền nợ sẽ bị hoàn trả. Khi đó, nhà thầu/nhà đầu tư được coi là chưa hoàn thành nghĩa vụ thanh toán chi phí cho Trung tâm.

Biểu mức thu chi phí nhà thầu/nhà đầu tư nộp cho Trung tâm Đấu thầu qua mạng quốc gia:

(i) Biểu mức thu chi phí đăng ký, chi phí duy trì tên và hồ sơ năng lực, chi phí tham dự thầu (đối với những khoản nợ cũ đơn vị chưa thanh toán cho Trung tâm Đấu thầu qua mạng quốc gia) căn cứ theo Thông tư số 06/2021/TT-BKHĐT ngày 30 tháng 09 năm 2021, cụ thể như sau:

- Chi phí đăng ký tham gia Hệ thống (chỉ nộp 01 lần khi đăng ký) là 550.000 đồng (đã bao gồm thuế giá trị gia tăng)
- Chi phí duy trì tên và hồ sơ năng lực của nhà thầu trên Hệ thống là 550.000 đồng (đã bao gồm thuế giá trị gia tăng)
- Chi phí nộp hồ sơ dự thầu: 330.000 đồng/gói (đã bao gồm VAT)
- Chi phí nộp hồ sơ đề xuất: 220.000 đồng/gói (đã bao gồm VAT)

(ii) Biểu mức thu chi phí duy trì căn cứ theo Thông tư số 05/2024/TT-BKHĐT ngày 19 tháng 04 năm 2024, cụ thể như sau:

- Chi phí duy trì tên và dữ liệu trên Hệ thống mạng đấu thầu quốc gia (nộp hàng năm, không kể năm đăng ký): 330.000 đồng (đã bao gồm VAT).

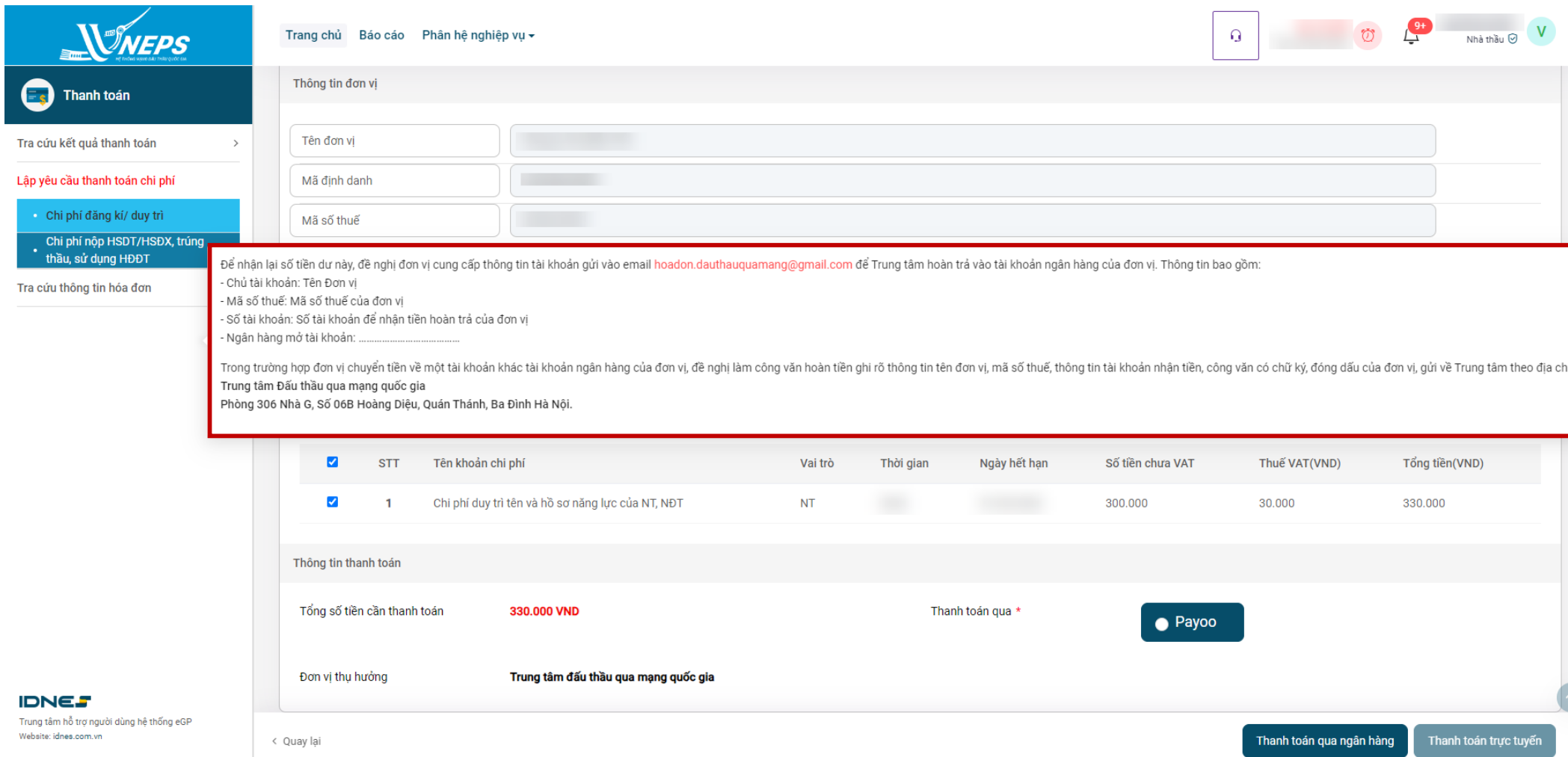
Có thể thanh toán bằng Hình thức chuyển khoản qua ngân hàng.
Hoặc quét **mã QR** để thanh toán khoản phí. Sau khi quét **mã QR** sẽ tự động hiển thị tổng số tiền đang nợ trên hệ thống.





1.1. Thanh toán nợ chi phí đăng ký, duy trì

Lưu ý



The screenshot shows the VNEPS payment portal. On the left is a navigation menu with options like 'Thanh toán', 'Tra cứu kết quả thanh toán', and 'Lập yêu cầu thanh toán chi phí'. The main area contains a form for entering unit information (Tên đơn vị, Mã định danh, Mã số thuế) and a table of payment items. A red-bordered box highlights a notice about providing bank account details to receive payments. Below the table, the total amount to be paid is 330,000 VND, and the payment method is Payoo. At the bottom, there are buttons for 'Thanh toán qua ngân hàng' and 'Thanh toán trực tuyến'.

Trang chủ Báo cáo Phân hệ nghiệp vụ ▾

Thông tin đơn vị

Tên đơn vị

Mã định danh

Mã số thuế

Để nhận lại số tiền dư này, đề nghị đơn vị cung cấp thông tin tài khoản gửi vào email hoadon.dauthauquamang@gmail.com để Trung tâm hoàn trả vào tài khoản ngân hàng của đơn vị. Thông tin bao gồm:

- Chủ tài khoản: Tên Đơn vị
- Mã số thuế: Mã số thuế của đơn vị
- Số tài khoản: Số tài khoản để nhận tiền hoàn trả của đơn vị
- Ngân hàng mở tài khoản:

Trong trường hợp đơn vị chuyển tiền về một tài khoản khác tài khoản ngân hàng của đơn vị, đề nghị làm công văn hoàn tiền ghi rõ thông tin tên đơn vị, mã số thuế, thông tin tài khoản nhận tiền, công văn có chữ ký, đóng dấu của đơn vị, gửi về Trung tâm theo địa chỉ: Trung tâm Đấu thầu qua mạng quốc gia, Phòng 306 Nhà G, Số 06B Hoàng Diệu, Quán Thánh, Ba Đình Hà Nội.

<input checked="" type="checkbox"/>	STT	Tên khoản chi phí	Vai trò	Thời gian	Ngày hết hạn	Số tiền chưa VAT	Thuế VAT(VND)	Tổng tiền(VND)
<input checked="" type="checkbox"/>	1	Chi phí duy trì tên và hồ sơ năng lực của NT, NĐT	NT			300.000	30.000	330.000

Thông tin thanh toán

Tổng số tiền cần thanh toán **330.000 VND** Thanh toán qua * Payoo

Đơn vị thụ hưởng **Trung tâm đấu thầu qua mạng quốc gia**

Trung tâm hỗ trợ người dùng hệ thống eGP
Website: idnes.com.vn

< Quay lại

Thanh toán qua ngân hàng Thanh toán trực tuyến



1.2. Thanh toán nợ chi phí nộp hồ sơ dự thầu, nộp hồ sơ đề xuất, chi phí trúng thầu, chi phí sử dụng hợp đồng điện tử.

Trang chủ Báo cáo Phân hệ nghiệp vụ

Thanh toán

Lập yêu cầu thanh toán chi phí nộp HSDT, nộp HSDX, chi phí trúng thầu, chi phí sử dụng HĐ điện tử

1. Chọn mục **Lập yêu cầu thanh toán chi phí >> Chi phí HSDT/HSDX, trúng thầu, sử dụng HĐĐT**

Đơn vị thụ hưởng *

Doanh nghiệp dự án IDNES

Trung tâm đấu thầu qua mạng quốc gia

2. Chọn **Đơn vị thụ hưởng: Doanh nghiệp dự án IDNES/ Trung tâm đấu thầu qua mạng quốc gia.**

- Trường hợp thanh toán qua ngân hàng, mỗi đơn vị thụ hưởng sẽ tương ứng với ngân hàng khác nhau và thông tin tài khoản định danh **khác nhau:**

- + Đơn vị thụ hưởng **Trung tâm đấu thầu qua mạng quốc gia:** thanh toán qua **ngân hàng BIDV.**
- + Đơn vị thụ hưởng **Doanh nghiệp dự án IDNES:** thanh toán qua **ngân hàng TPB**

- Trường hợp thanh toán qua cổng thanh toán:

- + Đơn vị thụ hưởng **Trung tâm đấu thầu qua mạng quốc gia:** thanh toán qua **Payoo**
- + Đơn vị thụ hưởng **Doanh nghiệp dự án IDNES:** thanh toán qua **Payoo**

3. Chọn **Tìm kiếm** để tra cứu nợ phí

Tìm kiếm

Thông tin đơn vị

Tên đơn vị

Mã định danh

Mã số thuế

Địa chỉ xuất phát

Email nhận hồ sơ

Số dư TPB

Số dư PAYOO

Thanh toán qua ngân hàng Thanh toán trực tuyến

IDNES
Trung tâm hỗ trợ người dùng hệ thống eGP
Website: idnes.com.vn

< Quay lại



1.2. Thanh toán nợ chi phí nộp hồ sơ dự thầu, nộp hồ sơ đề xuất, chi phí trúng thầu, chi phí sử dụng hợp đồng điện tử.

Cách 1: Thanh toán trực tiếp qua Cổng thanh toán

Thông tin khoản chi phí

1. Tích chọn khoản phí cần thanh toán

<input checked="" type="checkbox"/>	STT	Tên khoản chi phí	Số TBMT	Tên gói thầu	Mã hợp đồng	Vai trò	Thời gian	Ngày hết hạn	Số tiền chưa VAT	Thuế VAT(VND)	Tổng tiền(VND)	Số tiền trả trước(VND)	Số tiền còn phải trả(VND)
<input checked="" type="checkbox"/>	1	Chi phí trúng thầu				NT			200.000	20.000	220.000	123.456	96.544
<input checked="" type="checkbox"/>	2	Chi phí trúng thầu				NT			64.000	6.400	70.400	0	70.400
<input checked="" type="checkbox"/>	3	Chi phí trúng thầu				NT			261.674	26.167	287.841	0	287.841

Thông tin thanh toán

Tổng số tiền cần thanh toán **454.785 VND** Thanh toán qua *

Đơn vị thụ hưởng **Doanh nghiệp dự án IDNES**

2. Chọn Payoo

3. Nhấn nút Thanh toán trực tuyến

Thanh toán qua ngân hàng Thanh toán trực tuyến

< Quay lại



1.2. Thanh toán nợ chi phí nộp hồ sơ dự thầu, nộp hồ sơ đề xuất, chi phí trúng thầu, chi phí sử dụng hợp đồng điện tử.

Hệ thống hiển thị màn hình thanh toán qua Cổng thanh toán Payoo

The screenshot shows the 'CÔNG THANH TOÁN PAYOO' (Payoo Payment Gateway) interface. At the top right, the Payoo logo and phone number '1900 54 54 78' are visible. The main content area displays a payment form for a card transaction. At the top of the form, there is a field for 'Mã đơn hàng' (Order ID) and a total amount of 'Số tiền 454.785 đ'. Below this, there are three payment method options: 'Thẻ quốc tế (VISA, Master, JCB)', 'Thẻ nội địa', and 'Quét mã QR, Ví điện tử'. The 'Thẻ quốc tế' option is selected. The form includes input fields for 'Số thẻ', 'Ngày hết hạn', 'CVV/CVC', 'Tên in trên thẻ', and 'Số điện thoại'. To the right of these fields is a blue card graphic with placeholder text: 'XXXX-XXXX-XXXX-XXXX', 'Issue date: MM/YY', and 'CARD HOLDER NAME'. A green checkmark icon and the text 'Giao dịch an toàn với PCI-DSS và ISO 27001' are located below the input fields. At the bottom of the form is an orange 'TIẾP TỤC' (Continue) button. At the very bottom of the page, there is a small disclaimer: 'Bằng cách sử dụng Dịch vụ, Bạn đồng ý với Thỏa Thuận Người Sử Dụng và Chính Sách Quyền Riêng Tư của VietUnion.'



1.2. Thanh toán nợ chi phí nộp hồ sơ dự thầu, nộp hồ sơ đề xuất, chi phí trúng thầu, chi phí sử dụng hợp đồng điện tử.

Cách 2: Thanh toán qua chuyển khoản ngân hàng

Trang chủ Báo cáo Phân hệ nghiệp vụ

Số dư TPB 0

Số dư PAYOO 0

Thông tin khoản chi phí

1. Tích chọn khoản phí cần thanh toán

<input checked="" type="checkbox"/>	STT	Tên khoản chi phí	Số TBMT	Tên gói thầu	Mã hợp đồng	Vai trò	Thời gian	Ngày hết hạn	Số tiền chưa VAT	Thuế VAT(VND)	Tổng tiền(VND)	Số tiền trả trước(VND)	Số tiền còn phải trả(VND)
<input checked="" type="checkbox"/>	1	Chi phí trúng thầu				NT			200.000	20.000	220.000	123.456	96.544
<input checked="" type="checkbox"/>	2	Chi phí trúng thầu				NT			64.000	6.400	70.400	0	70.400
<input checked="" type="checkbox"/>	3	Chi phí trúng thầu				NT			261.674	26.167	287.841	0	287.841

Thông tin thanh toán

Tổng số tiền cần thanh toán **454.785 VND**

Đơn vị thụ hưởng **Doanh nghiệp dự án IDNES**

2. Chọn Thanh toán qua ngân hàng

Thanh toán qua Payoo

Thanh toán qua ngân hàng

Thanh toán trực tuyến

< Quay lại



1.2. Thanh toán nợ chi phí nộp hồ sơ dự thầu, nộp hồ sơ đề xuất, chi phí trúng thầu, chi phí sử dụng hợp đồng điện tử.

Màn hình Thông tin thanh toán qua **ngân hàng TPB**, đơn vị thụ hưởng **Doanh nghiệp dự án IDNES**

THANH TOÁN TRONG NƯỚC

INTERNATIONAL PAYMENTS

HƯỚNG DẪN THANH TOÁN BẰNG HÌNH THỨC CHUYỂN KHOẢN QUA NGÂN HÀNG

- Tên tài khoản: **IDNES**
- Số tài khoản: **IVIDN**
- Tại ngân hàng: **TPB chi nhánh Hoàn Kiếm**


Biểu mức thu chi phí căn cứ theo Thông tư số 05/2024/TT_BKHĐT ngày 19 tháng 04 năm 2024, cụ thể như sau:

Chi phí nộp hồ sơ dự thầu: 330.000 đồng/gói (đã bao gồm VAT)

Chi phí nộp hồ sơ đề xuất: 220.000 đồng/gói (đã bao gồm VAT)

Chi phí trúng thầu: Đối với gói thầu không chia phần tính bằng 0,022% giá trúng thầu nhưng tối đa là 2.200.000 đồng (đã bao gồm thuế giá trị gia tăng). Đối với gói thầu chia thành nhiều phần, tổng chi phí nhà thầu trúng thầu đối với tất cả các nhà thầu trúng thầu không vượt mức tối đa là 2.200.000 đồng (đã bao gồm thuế giá trị gia tăng)

Lưu ý: Số tài khoản IVIDN chỉ dành cho công ty: (MST:)



Có thể thanh toán bằng Hình thức chuyển khoản qua ngân hàng.
Hoặc quét **mã QR** để thanh toán khoản phí. Sau khi quét **mã QR** sẽ tự động hiển thị tổng số tiền các khoản phí đã chọn để thanh toán.



1.2. Thanh toán nợ chi phí nộp hồ sơ dự thầu, nộp hồ sơ đề xuất, chi phí trúng thầu, chi phí sử dụng hợp đồng điện tử.

LƯU Ý

Trang chủ Báo cáo Phân hệ nghiệp vụ

Số dư TPB 0
Số dư PAYOO 0

Trường hợp đơn vị muốn hoàn số tiền trong **Số dư TPB**, đơn vị có thể gửi công văn hoàn tiền về **IDNES**.

Thông tin khoản chi phí

Trường hợp đơn vị muốn hoàn số tiền trong **Số dư Payoo**, đơn vị có thể gửi công văn hoàn tiền về **IDNES**. Hệ thống sẽ thực hiện hoàn số tiền đúng với số tiền đơn vị đã thanh toán qua **Payoo**.

ST	Mô tả	Loại	Đơn vị	Số tiền	Đơn vị	Số tiền	Số tiền	Số tiền
<input checked="" type="checkbox"/>	1 Chi phí trúng thầu	NT		200.000	20.000	220.000	123.456	96.544
<input checked="" type="checkbox"/>	2 Chi phí trúng thầu	NT		64.000	6.400	70.400	0	70.400
<input checked="" type="checkbox"/>	3 Chi phí trúng thầu	NT		261.674	26.167	287.841	0	287.841

Thông tin thanh toán

Tổng số tiền cần thanh toán **454.785 VND** Thanh toán qua * Payoo

Đơn vị thụ hưởng **Doanh nghiệp dự án IDNES**

< Quay lại Thanh toán qua ngân hàng Thanh toán trực tuyến



1.2. Thanh toán nợ chi phí nộp hồ sơ dự thầu, nộp hồ sơ đề xuất, chi phí trúng thầu, chi phí sử dụng hợp đồng điện tử.

LƯU Ý

Trang chủ Báo cáo Phân hệ nghiệp vụ

Số dư TPB 0

Số dư PAYOO 0

Số tiền còn phải trả là số tiền của khoản phí đã trừ **Số tiền trả trước.**

Thông tin khoản chi phí

<input checked="" type="checkbox"/>	STT	Tên khoản chi phí	Số TBMT	Tên gói thầu	Mã hợp đồng	Vai trò	Thời gian	Ngày hết hạn	Số tiền chưa VAT	Thuế VAT(VND)	Tổng tiền(VND)	Số tiền trả trước(VND)	Số tiền còn phải trả(VND)
<input checked="" type="checkbox"/>	1	Chi phí trúng thầu							0,000		0,000	123.456	96.544
<input checked="" type="checkbox"/>	2	Chi phí trúng thầu							400		400	0	70.400
<input checked="" type="checkbox"/>	3	Chi phí trúng thầu				NT			261.674	26.167	287.841	0	287.841

Nếu còn số dư trên hệ thống và có nợ phí, số tiền này sẽ được tính vào **Số tiền trả trước**

Thông tin thanh toán

Tổng số tiền cần thanh toán **454.785 VND**

Hệ thống hiển thị **Tổng số tiền cần thanh toán cho khoản phí đã tích chọn. Có thể thanh toán qua **ngân hàng** hoặc **Payoo**.**

Đơn vị thụ hưởng **Doanh nghiệp dự án IDNES**

< Quay lại Thanh toán qua ngân hàng Thanh toán trực tuyến

02

HƯỚNG DẪN TRA CỨU
KẾT QUẢ THANH TOÁN



2. Tra cứu kết quả thanh toán

1. **Truy cập** vào trang web

2. **Đăng nhập** vào hệ thống với vai trò **Nhà thầu**

3. Chọn phân hệ **Thanh toán điện tử**

1. Truy cập vào trang web: muasamcong.mpi.gov.vn

2. Đăng nhập vào hệ thống với vai trò Nhà thầu

3. Chọn phân hệ Thanh toán điện tử

Trang chủ Tra cứu Câu hỏi thường gặp Hướng dẫn sử dụng Mua sắm công theo hiệp định

Tổng đài hỗ trợ: 19006126 Tiếng Việt

Giới thiệu Tin tức Thông báo của bộ Liên hệ - Góp ý

10:13:39 AM Thứ Hai, 22/7/2024 Đăng ký Đăng nhập

Tìm kiếm thông tin đấu thầu Lựa chọn nhà thầu Lựa chọn nhà đầu tư

Nhập từ khoá (ví dụ: IB0123456789 hoặc Mua sắm thiết bị) Tìm kiếm

Tìm theo: Số TBMT/ Tên gói thầu KHLCNT Chủ đầu tư Hướng dẫn tìm kiếm

Từ khóa: Khớp tất cả từ (Phân biệt dấu) Khớp chính xác cụm từ

Đấu thầu điện tử Thanh toán điện tử Đào tạo trực tuyến

Dành cho nhà thầu, nhà đầu tư mới Giám sát hoạt động đấu thầu Tra cứu dữ liệu hệ thống cũ

Tin nổi bật Xem tất cả > Thông báo của Bộ Xem tất cả > Cơ hội với VNEPS

09/07/2024
Thông báo cập nhật tính năng mới trên Hệ thống từ ngày 10/07/2024

27/06/2024
Thông báo công khai thông tin tiếp nhận hồ sơ đề nghị cấp Giấy phép thăm dò khoáng sản ở khu vực không...

Nhà thầu cần biết
Đến với VNEPS, nhà thầu có thể:
Tìm kiếm cơ hội đấu thầu; Tối ưu hóa công tác chuẩn bị và dự thầu;
Quản lý toàn bộ hoạt động đấu thầu. Và hơn thế nữa...



2. Tra cứu kết quả thanh toán

Trang chủ Báo cáo Phân hệ nghiệp vụ

Thanh toán

Thanh toán

Xem kết quả thanh toán chi phí của nhà thầu

1. Chọn **Tra cứu kết quả thanh toán**
 >> Xem kết quả thanh toán chi phí của NT/NDT

NSD có thể điền **tiêu chí tìm kiếm**

Thông tin tìm kiếm

Mã giao dịch thanh toán

Phương thức thanh toán Loại chi phí

Trạng thái thanh toán Đơn vị thụ hưởng

Ngày thanh toán Cổng/Ngân hàng thanh toán

2. Chọn **Tìm kiếm**

Chọn **Xuất excel** để kết xuất thông tin ra file Excel

Hệ thống hiển thị thông tin **Kết quả thanh toán**

STT	Ngày thanh toán	Loại chi phí	Thời gian	Số TBMT	Số hợp đồng	Tổng thu (VNĐ)	Ngày phát sinh chi phí	Ngày hết hạn	Mã giao dịch của eGP	Mã giao dịch của cổng/NH	Phương thức thanh toán	Cổng/NH thanh toán
1		Chi phí nộp hồ sơ dự thầu				330.000					Ngân hàng chuyển khoản	TPB - Ngân hàng thương mại cổ phần Tiên Phong
2		Chi phí nộp hồ sơ dự thầu				330.000					Cổng thanh toán	CTT Payoo
3		Chi phí nộp hồ sơ để xuất				220.000					Cổng thanh toán	CTT Payoo

Trung tâm hỗ trợ người dùng hệ thống eGP
Website: idnes.com.vn



2. Tra cứu kết quả thanh toán

Trang chủ Báo cáo Phân hệ nghiệp vụ

10:49:42 Wed, 17/07/2024 vn0256323001 Nhà thầu

Thông tin chi tiết thanh toán

STT	Ngày tiền về	Ngày thanh toán	Mã định danh	Tên công ty	Mã số thuế	Loại chi phí	Loại giao dịch	Số TBMT	Mã lô	Số hợp đồng	Thành tiền (VND)	Mã giao dịch của eGP	Mã giao dịch của cổng/NH	Đơn vị kết nối	Cổng/NH chi tiết	Ngày
1						Chi phí nộp hồ sơ dự thầu	Gạch nợ				123.456			Ngân hàng chuyển khoản	TPB - Ngân hàng thương mại cổ phần Tiên Phong	09/0
2						Chi phí nộp hồ sơ dự thầu	Gạch nợ				206.544			Ngân hàng chuyển khoản	TPB - Ngân hàng thương mại cổ phần Tiên Phong	09/0

Ngày thanh toán: dd/mm/yyyy -> dd/mm/yyyy Cổng/Ngân hàng thanh toán: -Chọn-

Tìm kiếm Xuất excel

Số giao dịch: 7 Tổng cộng: 2.200.000 VND

STT	Ngày thanh toán	Loại chi phí	Thời gian	Số TBMT	Số hợp đồng	Tổng thu (VND)	Ngày phát sinh chi phí	Ngày hết hạn	Mã giao dịch của eGP	Mã giao dịch của cổng/NH	Phương thức thanh toán	Cổng/NH thanh toán
2		Chi phí nộp hồ sơ dự thầu				330.000					Ngân hàng chuyển khoản	TPB - Ngân hàng thương mại cổ phần Tiên Phong
3		Chi phí nộp hồ sơ để xuất				220.000					Cổng thanh toán	CTT Payoo

Trung tâm hỗ trợ người dùng hệ thống eGP Website: idnes.com.vn

Nhấn vào số tiền, hệ thống hiển thị lịch sử số tiền thanh toán cho khoản phí

03

HƯỚNG DẪN TRA CỨU HÓA ĐƠN

- TRA CỨU HÓA ĐƠN CỦA TRUNG TÂM ĐTQMQG
- TRA CỨU HÓA ĐƠN CỦA IDNES



3. Tra cứu hóa đơn

1. **Truy cập** vào trang web

2. **Đăng nhập** vào hệ thống với vai trò **Nhà thầu**

3. Chọn phân hệ **Thanh toán điện tử**

Đấu thầu điện tử **Thanh toán điện tử** Đào tạo trực tuyến

Dành cho nhà thầu, nhà đầu tư mới → Giám sát hoạt động đấu thầu → Tra cứu dữ liệu hệ thống cũ

Tin nổi bật Xem tất cả > Thông báo của Bộ Xem tất cả > Cơ hội với VNEPS

09/07/2024
Thông báo cập nhật tính năng mới trên Hệ thống từ ngày 10/07/2024

27/06/2024
Thông báo công khai thông tin tiếp nhận hồ sơ đề nghị cấp Giấy phép thăm dò khoáng sản ở khu vực không...

Nhà thầu cần biết
Đến với VNEPS, nhà thầu có thể:
Tìm kiếm cơ hội đấu thầu; Tối ưu hóa công tác chuẩn bị và dự thầu;
Quản lý toàn bộ hoạt động đấu thầu. Và hơn thế nữa...



3.1. Tra cứu hóa đơn của Trung tâm ĐTQMQG

1. Tra cứu hóa đơn Chi phí đăng ký, duy trì

The screenshot shows the NEPS website interface. On the left, a sidebar menu has 'Tra cứu thông tin hóa đơn' highlighted. The main content area is titled 'Thanh toán' and 'Chi phí khoản phải thu phí đăng ký, duy trì'. A search bar contains a date range and a 'Tìm kiếm' button. A table lists invoices with columns for STT, Mã định danh, Tên đơn vị, Mã số thuế, Vai trò, Loại chi phí, Thời gian, Mã giao dịch của eGP, Tổng tiền(VND), Ngày hết hạn, Trạng thái thanh toán, Ngày thanh toán, and Thông tin hóa đơn. Two rows are visible, with the first row selected. Annotations in red boxes provide instructions: '1. Chọn Tra cứu thông tin hóa đơn >> Chọn Chi phí khoản phải thu phí đăng ký, duy trì', 'NSD có thể điền tiêu chí tìm kiếm' (pointing to the search bar), '2. Nhấn nút Tìm kiếm', 'Chọn Xuất excel để kết xuất thông tin ra file Excel' (pointing to the 'Xuất excel' button), and '3. Chọn 1 hóa đơn cần xem chi tiết' (pointing to the '1' in the 'Thông tin hóa đơn' column of the first row).

1. Chọn **Tra cứu thông tin hóa đơn**
>> Chọn **Chi phí khoản phải thu phí đăng ký, duy trì**

NSD có thể điền **tiêu chí tìm kiếm**

2. Nhấn nút **Tìm kiếm**

Chọn **Xuất excel** để kết xuất thông tin ra file Excel

3. Chọn 1 **hóa đơn** cần xem chi tiết

STT	Mã định danh	Tên đơn vị	Mã số thuế	Vai trò	Loại chi phí	Thời gian	Mã giao dịch của eGP	Tổng tiền(VND)	Ngày hết hạn	Trạng thái thanh toán	Ngày thanh toán	Thông tin hóa đơn
1				Nhà thầu	Chi phí đăng ký tham gia Hệ thống							1
2				Nhà thầu	Chi phí duy trì tên và hồ sơ năng lực của NT, NĐT							1



3.1. Tra cứu hóa đơn của Trung tâm ĐTQMQG

2. Tra cứu hóa đơn của Chi phí nộp HSDT, HSDX, Trúng thầu, sử dụng HĐ điện tử

1. Chọn Tra cứu thông tin hóa đơn
-> Chọn **Chi phí nộp HSDT, HSDX, trúng thầu, sử dụng HĐ điện tử**

2. Chọn Đơn vị thụ hưởng là Trung tâm đấu thầu qua mạng quốc gia

3. Nhấn nút Tìm kiếm

4. Chọn 1 hóa đơn cần xem chi tiết

Tổng cộng : 660.000 VND

STT	Mã giao dịch của eGP	Mã khoản chi phí	Loại chi phí	Số TBMT	Số hợp đồng	Mã số thuế	Tên đơn vị	Ngày hết hạn	Mức thu(VND)	Thuế VAT(VND)	Tổng tiền(VND)	Phương thức thanh toán	Công/NH chi tiết	Trạng thái thanh toán	Ngày thanh toán	Thông tin hóa đơn
1			Chi phí nộp hồ sơ dự thầu						300.000	30.000	330.000	Ngân hàng chuyển khoản	TPB - Ngân hàng thương mại cổ phần Tiên Phong	Đã thanh toán		
									300.000	30.000	330.000	Ngân hàng chuyển khoản	BIDV - Ngân hàng đầu tư và phát triển Việt Nam	Đã thanh toán		

Trang 1 trên 1

Kết quả tra cứu: 2



3.2. Tra cứu hóa đơn của IDNES

Thanh toán

Thanh toán
Chi phí nộp HSDT, HSDX, trúng thầu, sử dụng HĐ điện tử

Đơn vị thụ hưởng*
Doanh nghiệp dự án IDNES

Thời gian phát sinh dd/mm/yyyy

– Chọn loại chi phí –

3. Nhấn nút Tìm kiếm

2. Chọn Đơn vị thụ hưởng là IDNES

Tổng cộng : 3.300.000 VND

STT	Mã giao dịch của eGP	Mã khoản chi phí	Loại chi phí	Số TBMT	Số hợp đồng	Mã số thuế	Tên đơn vị	Ngày hết hạn	Mức thu(VND)	Thuế VAT(VND)	Tổng tiền(VND)	Thông tin hóa đơn
2			Chi phí nộp hồ sơ dự thầu						300.000	30.000	330.000	
3			Chi phí nộp hồ sơ dự thầu						300.000	30.000	330.000	

1. Chọn Tra cứu thông tin hóa đơn
>> Chọn **Chi phí nộp HSDT, HSDX, trúng thầu, sử dụng HĐ điện tử**

4. Chọn 1 số hóa đơn cần kiểm tra chi tiết

Trang 1 trên 39

Kết quả tra cứu: 383

IDNES
Trung tâm hỗ trợ người dùng hệ thống eGP
Website: idnes.com.vn



3.2. Tra cứu hóa đơn của IDNES

Hệ thống hiển thị màn hình **Thông tin hóa đơn**

Trang chủ Báo cáo Phân hệ nghiệp vụ

18:04:17 Nhà thầu

Thanh toán

- Tra cứu kết quả thanh toán >
- Lập yêu cầu thanh toán chi phí >
- Tra cứu thông tin hóa đơn >

Hoá đơn

THÔNG TIN HÓA ĐƠN

Thông tin hóa đơn Biên bản điều chỉnh hóa đơn Biên bản thay thế hóa đơn Biên bản hủy hóa đơn

Mẫu hóa đơn	Ký hiệu hóa đơn	Số hóa đơn	Loại hóa đơn	Đ/C hủy cho hóa đơn	Mức thu (VNĐ)	Thuế VAT (VNĐ)	Tổng tiền (VNĐ)	Ngày hóa đơn	Trạng thái cấp hóa đơn	Trạng thái hóa đơn	Xem hoá đơn
1	C23TAA	00004440	Tạo mới		300,000	30,000	330,000	31/12/2023	Đã duyệt	Hiệu lực	

< Quay lại

04

HƯỚNG DẪN TẠO VÀ KÝ BIÊN BẢN
ĐIỀU CHỈNH HÓA ĐƠN CỦA IDNES



4.1. Tạo biên bản điều chỉnh hóa đơn của IDNES

Tại màn hình **Thông tin hóa đơn**

Hoá đơn

THÔNG TIN HÓA ĐƠN

1. Chọn tab **Biên bản điều chỉnh hóa đơn**

Thông tin hóa đơn **Biên bản điều chỉnh hóa đơn** Biên bản thay thế hóa đơn Biên bản hủy hóa đơn

STT	Mã biên bản	Tên biên bản	Đ/C cho hóa đơn	Mức thu (VNĐ)	Thuế VAT (VNĐ)	Tổng tiền (VNĐ)	Ngày biên bản	Trạng thái biên bản	Số hóa đơn điều chỉnh	Trạng thái truyền	Người tạo biên bản
-----	-------------	--------------	-----------------	---------------	----------------	-----------------	---------------	---------------------	-----------------------	-------------------	--------------------

< Quay lại

2. Nhấn nút **Tạo biên bản điều chỉnh hóa đơn**

Tạo biên bản điều chỉnh hóa đơn



4.1. Tạo biên bản điều chỉnh hóa đơn của IDNES

Hoá đơn

BIÊN BẢN ĐIỀU CHỈNH HÓA ĐƠN

3. Nhập **Tên biên bản**

Thông tin chung

Tên biên bản*

Ngày biên bản Trạng thái biên bản

Số biên bản

4. Nhập **Lý do điều chỉnh**

Nội dung điều chỉnh

Lý do điều chỉnh*

Điều chỉnh thông tin chung Điều chỉnh thông tin hàng hoá dịch vụ



4.1. Tạo biên bản điều chỉnh hóa đơn của IDNES

Nội dung điều chỉnh

Lý do điều chỉnh*

Điều chỉnh thông tin chung Điều chỉnh thông tin hàng hoá dịch vụ

STT	Thông tin cần điều chỉnh	Nội dung trước điều chỉnh	Nội dung sau khi điều chỉnh	Hành động
	<div style="border: 1px solid #ccc; padding: 2px;"><input type="text"/></div> <ul style="list-style-type: none">Tên công tyĐịa chỉ (công ty)	<input type="text"/>	<input type="text"/>	<input type="button" value="+ Thêm dòng"/>

< Quay lại

5. Tích chọn **Điều chỉnh thông tin chung**, để điều chỉnh thông tin bao gồm: **Tên công ty, Địa chỉ**

6. Chọn thông tin cần điều chỉnh

- Tên công ty
- Địa chỉ (công ty)

7. Nhấn nút **Lưu** để lưu biên bản điều chỉnh

8. Nhấn nút **Ký duyệt** để thực hiện ký số và gửi biên bản điều chỉnh đến Kế toán viên IDNES



4.2. Xem biên bản điều chỉnh hóa đơn của IDNES

Hoá đơn

THÔNG TIN HÓA ĐƠN

Thông tin hóa đơn **Biên bản điều chỉnh hóa đơn** Biên bản thay thế hóa đơn Biên bản hủy hóa đơn

STT	Mã biên bản	Tên biên bản	Đ/C cho hóa đơn	Mức thu (VNĐ)	Thuế VAT (VNĐ)	Tổng tiền (VNĐ)	Ngày biên bản	Trạng thái biên bản	Số hóa đơn điều chỉnh	Trạng thái truyền	Người tạo biên bản
1	000000500	Biên bản điều chỉnh hóa đơn						Dự thảo			Nhà thầu/Nhà đầu tư

[< Quay lại](#) [Tạo biên bản điều chỉnh hóa đơn](#)

1. Chọn **Mã biên bản** để xem biên bản điều chỉnh đã tạo

Nội dung điều chỉnh

Lý do điều chỉnh*

Điều chỉnh thông tin chung Điều chỉnh thông tin hàng hoá dịch vụ

STT	Thông tin cần điều chỉnh	Nội dung trước điều chỉnh	Nội dung sau khi điều chỉnh	Hành động
1				

[< Quay lại](#) [Kết xuất](#) [Xóa](#) [Lưu](#) [Ký duyệt](#)

2. Chọn **Kết xuất** để kết xuất biên bản ra file PDF



4.3. Ký số biên bản điều chỉnh hóa đơn của IDNES

Hoá đơn

THÔNG TIN HÓA ĐƠN

Thông tin hóa đơn **Biên bản điều chỉnh hóa đơn** Biên bản thay thế hóa đơn Biên bản hủy hóa đơn

STT	Mã biên bản	Tên biên bản	Đ/C cho hóa đơn	Mức thu (VNĐ)	Thuế VAT (VNĐ)	Tổng tiền (VNĐ)	Ngày biên bản	Trạng thái biên bản	Số hóa đơn điều chỉnh	Trạng thái truyền	Người tạo biên bản
1	000000500	Biên bản điều chỉnh hóa đơn						Dự thảo			Nhà thầu/Nhà đầu tư

< Quay lại Tạo biên bản điều chỉnh hóa đơn

1. Chọn **Mã biên bản** để xem biên bản cần ký duyệt

Nội dung điều chỉnh

Lý do điều chỉnh*

Điều chỉnh thông tin chung Điều chỉnh thông tin hàng hoá dịch vụ

STT	Thông tin cần điều chỉnh	Nội dung trước điều chỉnh
1	Tên công ty	

< Quay lại Kết xuất Xóa Lưu **Ký duyệt**

2. Chọn **Ký duyệt** để thực hiện ký số biên bản



4.3. Ký số biên bản điều chỉnh hóa đơn của IDNES

Thông tin bên mua

Tên bên mua

Mã số thuế

Địa chỉ

Điện thoại

Người đại diện

Nội dung điều chỉnh

Lý do điều chỉnh*

Điều chỉnh thông tin chung Điều chỉnh thông tin hàng hoá dịch vụ

STT	Thông tin cần điều chỉnh	Nội dung trước điều chỉnh	Nội dung sau khi điều chỉnh	Hành động
1	Tên công ty			

+ Thêm dòng

< Quay lại Kết xuất Xóa Lưu Ký duyệt

3. Nhập mã PIN của Chứng thư số
>> Chọn **Đăng nhập** để thực hiện ký số

Xác nhận PIN

Xác nhận mã PIN:

Mã PIN:

Sử dụng bàn phím ảo

Đổi mã PIN Đăng nhập Hủy bỏ

Cảm ơn!

