


HƯỚNG DẪN SỬ DỤNG TẠO VÀ KÝ SỔ LIÊN DANH Quy trình WB – ADB

Hệ thống đấu thầu qua mạng quốc gia

Tháng 03/2023



MỤC LỤC

1. Cách thức truy cập chức năng
2. Mô tả chi tiết chức năng tạo thỏa thuận
3. Mô tả chi tiết chức năng quản lý thỏa thuận
 - Tra cứu thông tin liên danh
 - Xóa thông tin liên danh
 - Hủy thông tin liên danh
 - Từ chối/ Xác nhận thông tin liên danh
 - Chia sẻ năng lực kinh nghiệm



01


CÁCH THỨC TRUY CẬP CHỨC NĂNG

Điều kiện thực hiện:

- Người dùng đăng nhập với vai trò Nhà thầu
- TBMT có trạng thái Đã đăng tải
- Các nhà thầu trong liên danh phải có trạng thái Đang hoạt động, đồng thời không có trạng thái “Vi phạm”



1. Cách thức truy cập chức năng

 **BỘ KẾ HOẠCH VÀ ĐẦU TƯ**
Hệ thống mạng đấu thầu quốc gia

Giới thiệu ▾ Tin tức Thông báo của Bộ Liên hệ

Trang chủ Tra cứu Câu hỏi thường gặp Hướng dẫn sử dụng Mua sắm công theo hiệp định 08:15:18 AM Thứ Năm, 06/4/2023 Đăng ký ▾ Đăng nhập

Tìm kiếm thông tin đấu thầu Lựa chọn nhà thầu Lựa chọn nhà đầu tư

Nhập từ khoá (ví dụ: IB0123456789 hoặc Mua sắm thiết bị)

Tìm theo: Số TBMT/ Tên gói thầu KHLCNT Chủ đầu tư Bên mời thầu [Hướng dẫn tìm kiếm *](#)

Từ khóa: Khớp tất cả từ Khớp chính xác cụm từ

Tin nổi bật [Xem tất cả >](#) Thông báo của Bộ [Xem tất cả >](#) Thông báo mời thầu hôm nay [Xem tất cả >](#)

1. Chọn **Đấu thầu điện tử** từ màn hình Trang chủ



1. Cách thức truy cập chức năng

The screenshot shows the NEPS website interface. The top navigation bar includes 'Trang chủ', 'Báo cáo', and 'Phân hệ nghiệp vụ'. The left sidebar menu is expanded to show 'Phân hệ e-Bidding' with sub-items: 'Quy trình lựa chọn nhà thầu theo vốn khác', 'Quy trình lựa chọn nhà thầu theo vốn tài trợ ADB/WB', 'Tham dự thầu', 'Thỏa thuận liên danh trong đấu thầu' (highlighted with a red box), and 'Quản lý hồ sơ dự thầu'. Below this is 'Tiện ích'. The main content area is titled 'Tra cứu liên danh' and features search filters for 'Mã liên danh', 'Tên liên danh', and 'Tìm kiếm'. A table header is visible with columns: 'STT', 'Mã liên danh', 'Tên liên danh', 'Tên gói thầu', and 'Thao tác'. A '+ Tạo liên danh' button is located in the top right of the main area.

2. Chọn **Quy trình lựa chọn nhà thầu theo vốn tài trợ ADB/WB**

- Chuẩn bị, tổ chức lựa chọn nhà thầu
- Tham dự thầu
- **Thỏa thuận liên danh trong đấu thầu**

02

MÔ TẢ CHI TIẾT CHỨC NĂNG THỎA THUẬN LIÊN DANH TẠI THÀNH VIÊN ĐỨNG ĐẦU

Điều kiện thực hiện:

- Người dùng đăng nhập với vai trò Nhà thầu
- TBMT có trạng thái Đã đăng tải
- Các nhà thầu trong liên danh phải có trạng thái Đang hoạt động, đồng thời không có trạng thái “Vi phạm”

Luồng xử lý tạo thỏa thuận liên danh

Nhà thầu đứng đầu liên danh

Đăng nhập vai trò nhà thầu

Chọn đấu thầu điện tử

Chọn Quy trình lựa chọn nhà thầu theo vốn tài trợ ADB/WB
-> Tham dự thầu
-> Thỏa thuận liên danh

Tìm kiếm liên danh

Tìm kiếm TBMT

Nhập/lưu thông tin liên danh

Gửi ký xác nhận liên danh

Sửa/xóa/gửi xác nhận liên danh

Ký xác nhận liên danh

Hủy liên danh

- Vai trò thực hiện: Nhà thầu
 - Nhà thầu đứng đầu liên danh: tạo liên danh, gửi các thành viên liên danh ký xác nhận
 - Nhà thầu thành viên liên danh: chia sẻ năng lực kinh nghiệm đáp ứng gói thầu và ký xác nhận
- Liên danh chỉ có hiệu lực khi tất cả các thành viên liên danh ký xác nhận liên danh
- Thỏa thuận liên danh phải được tạo trước khi nhà thầu tham dự với tư cách liên danh.

Nhà thầu thành viên liên danh

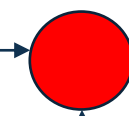
Đăng nhập vai trò nhà thầu

Chọn đấu thầu điện tử

Chọn Quy trình lựa chọn nhà thầu theo vốn tài trợ ADB/WB
-> Tham dự thầu
-> Thỏa thuận liên danh

Chia sẻ năng lực kinh nghiệm

Ký xác nhận liên danh





2. Chức năng tạo thỏa thuận liên danh

Tại thành viên đứng đầu liên danh

The screenshot shows the NEPS e-Bidding system interface. The top navigation bar includes 'Trang chủ', 'Báo cáo', and 'Phân hệ nghiệp vụ'. The user's profile information is displayed as 'vn3011200000 Nhà thầu' with a green checkmark. The main content area is titled 'Tra cứu liên danh' (Joint Venture Search). A search bar contains input fields for 'Mã liên danh' (Joint Venture Code) and 'Tên liên danh' (Joint Venture Name), along with a 'Tìm kiếm' (Search) button and a 'Tìm kiếm nâng cao' (Advanced Search) dropdown. Below the search bar is a table with columns: 'STT' (Serial Number), 'Mã liên danh' (Joint Venture Code), 'Tên liên danh' (Joint Venture Name), 'Tên gói thầu' (Bid Package Name), and 'Thao tác' (Action). A red box highlights the '+ Tạo liên danh' (Create Joint Venture) button in the top right corner, with a red arrow pointing to it from the text 'Chọn Tạo liên danh'.



2. Chức năng tạo thỏa thuận liên danh

Trang chủ / Thỏa thuận liên danh trong đấu thầu

Tạo thông tin liên danh Tra cứu liên danh

1 Thông tin chung — 2 Nội dung liên danh — 3 Xác nhận hoàn thành

Thông tin chung

1. Nhấn **Tìm thông báo mời thầu** để tạo thông tin liên danh

Thông tin chi tiết

Mã TBMT *

Tên gói thầu *

Tên dự án

Tên liên danh *

Danh sách thành viên trong liên danh

STT	Mã định danh	Tên nhà thầu	Vai trò	Người đại diện	Thao tác
				Tên: Nguyễn A Chức vụ: GD	

Tìm kiếm thông báo

Có 323 thông báo được tìm thấy!

Loại thông báo:

Mã thông báo:

Quy trình:

Lĩnh vực:

Tên gói thầu:

02. 2803: WB_XL_TG
Mã thông báo: IB2300001957
Loại thông báo: Thông báo mời thầu
Quy trình: WB
Lĩnh vực: Xây lắp
Ngày đăng tải: 06/04/2023 16:22

03. Dự án phát triển WB.XL cố định 06.04
Mã thông báo: IB2300001964
Loại thông báo: Thông báo mời thầu

1.1. Nhập điều kiện tìm kiếm

1.3. Nhấn **Chọn** để chọn gói thầu muốn tạo liên danh

Nhấn **Làm mới** để xóa dữ liệu tìm kiếm

1.2. Nhấn **Tìm kiếm** để tìm gói thầu theo điều kiện đã nhập



2. Chức năng tạo thỏa thuận liên danh

Tên dự án: KHLCNT dự án WB_ADB 29.03.2023

Tên liên danh *

2. Nhập đầy đủ các trường bắt buộc có dấu * màu đỏ

Danh sách thành viên trong liên danh

STT	Mã định danh	Tên nhà thầu	Vai trò	Người đại diện	Thao tác
1	vn3011200000	Đơn vị G234234	Thành viên đứng đầu liên danh	Tên: Nguyễn A Chức vụ: GD Địa chỉ công ty: 454 - Phường Giáp Bát - Quận Hoàng Mai - Thành phố Hà Nội Điện thoại: 4324324324324 Email: egptest059@gmail.com	<

2.1. Chọn **Thêm mới** để thêm danh sách nhà thầu trong liên danh

3. Chọn **Tiếp tục** để hoàn thành

< Quay lại

Thêm mới

Tiếp tục >



2. Chức năng tạo thỏa thuận liên danh

Trang chủ / Thỏa thuận liên danh trong đấu thầu

Sửa thông tin liên danh

Tra cứu liên danh

1 Thông tin chung — 2 Nội dung liên danh — 3 Xác nhận hoàn thành

Nội dung liên danh

Điều 1. Nguyên tắc chung

STT	Nội dung

Bảng thỏa thuận phân công trách nhiệm thực hiện công việc

STT	Mã định danh	Tên	Vai trò	Nội dung công việc đảm nhận	Tỷ lệ % giá trị đảm nhận so với tổng giá dự thầu
1	vn3011200000	Đơn vị G234234	Thành viên đứng đầu liên danh	<input type="text"/>	<input type="text"/>
		Đơn vị B234454	Thành viên trong liên danh	<input type="text"/>	<input type="text"/>

Tổng giá trị % đảm nhận của các nhà thầu trong liên danh chưa đạt 100%

Lưu

1. Chọn **Tại đây** để nhập nội dung công việc đảm nhận và điền các trường hợp bắt buộc có dấu * đỏ như bảng bên

Điều 2. Phân công trách nhiệm

Các thành viên thống nhất phân công trách nhiệm để thực hiện gói thầu: **2903: WB_XL_ĐGDĐC** thuộc dự án **KHLCNT dự án 29.03.2023** đối với từng thành viên như sau:

STT	Nội dung
1	Thành viên đứng đầu liên danh: Các bên nhất trí phân công Đơn vị G234234 làm thành viên đứng đầu liên danh, đại diện cho liên danh trong những phần việc sau: - Sử dụng tài khoản, chứng thư số để nộp E-HSDT cho cả liên danh. <input type="text" value="[- Ký các văn bản, tài liệu để giao dịch với Bên mời thầu trong quá trình tham dự thầu, văn bản giải trình, làm rõ E-HSDT hoặc văn bản đề nghị rút E-HSDT; Thực hiện bảo đảm dự thầu cho cả liên danh;"/> "/>
2	Thành viên sử dụng chứng thư số để tham dự thầu là: Đơn vị G234234
3	Các thành viên trong liên danh thỏa thuận phân công trách nhiệm thực hiện công việc Tại đây

< Quay lại

Tiếp tục >

3. Chọn **Tiếp tục** để hoàn thành

2. Nhấn **Lưu** để lưu nội dung



2. Chức năng tạo thỏa thuận liên danh

Trang chủ / Thỏa thuận liên danh trong đấu thầu

Sửa thông tin liên danh

Tra cứu liên danh

1 Thông tin chung

2 Nội dung liên danh

3 Xác nhận hoàn thành

Xác nhận hoàn thành

Thông tin chung

Mã liên danh	PC2300000962
Trạng thái liên danh	Đang soạn thảo
Mã thông báo mời thầu	IB2300001802 - 00
Tên gói thầu	2903: WB_XL_ĐGĐC
Tên dự án	KHLCNT dự án WB_ADB 29.03.2023
Phân loại liên danh	Liên danh dự thầu

Chọn **Gửi liên danh ký xác nhận** để tạo liên danh

< Quay lại

Xuất PDF ↓

Gửi liên danh ký xác nhận ↓

Ký số ▷



2. Chức năng tạo thỏa thuận liên danh

Trang chủ Báo cáo Phân hệ nghiệp vụ

Trang chủ

Phân hệ e-Bidding
Lựa chọn nhà thầu

Quy trình lựa chọn nhà thầu theo vốn khác

Quy trình lựa chọn nhà thầu theo vốn tài trợ ADB/WB

Tham dự thầu

Thỏa thuận liên danh trong đấu thầu

Quản lý hồ sơ dự thầu

Tiện ích

Quy trình lựa chọn nhà thầu theo hiệp định CPTPP/ EVFTA/ UKVFTA

Trang chủ

Trình trạng liên danh

+ Tạo liên danh

Mã liên danh Tên liên danh Tìm kiếm

Tìm kiếm nâng cao

STT	Mã liên danh	Tên liên danh	Tên gói thầu	Thao tác
1	PC2300000962 - 00	liên danh wb xl - HT	2903: WB_XL_ĐGĐC	
2	PC2300000966 - 00	Liên danh WB - XL/HH	0404: WB_XL_ĐGĐC	

2. Chọn **Tìm kiếm nâng cao** để tìm kiếm nhanh mã liên danh

3. Chọn **X** để **hủy** thông tin liên danh

6. Chọn để **xóa** thông tin liên danh

1. Tại màn hình tra cứu liên danh chọn **Mã liên danh** để tra cứu toàn bộ thông tin liên danh

4. Chọn để **Sửa** thông tin liên danh
5. Chọn **Mũi tên** để xác nhận hoàn thành

03

MÔ TẢ CHI TIẾT CHỨC NĂNG XÁC NHẬN & CHIA SẺ NĂNG LỰC KINH NGHIỆM TẠI THÀNH VIÊN LIÊN DANH

Điều kiện thực hiện:

- Người dùng đăng nhập với vai trò Nhà thầu
- TBMT có trạng thái Đã đăng tải
- Các nhà thầu trong liên danh phải có trạng thái Đang hoạt động, đồng thời không có trạng thái Vi phạm



3. Xác nhận và chia sẻ của thành viên liên danh

Trang chủ / Thỏa thuận liên danh trong đấu thầu

Sửa thông tin liên danh

Xác nhận Chia sẻ

Xác nhận hoàn thành

Thông tin chung

Mã liên danh	PC2300000966
Trạng thái liên danh	Chưa ký xác nhận
Mã thông báo mời thầu	IB2300001890 - 01
Tên gói thầu	0404: WB_XL_ĐGCD
Tên dự án	KH test WB_HH
Phân loại liên danh	Liên danh dự thầu
Tên liên danh	Liên danh WB - XL/HH

< Quay lại

Xuất PDF ↓ Chia sẻ năng lực kinh nghiệm < Từ chối Ký số >

2. Chọn **Từ chối** để từ chối thỏa thuận liên danh và điền trường bắt buộc như hình bên

Từ chối thỏa thuận liên danh

Mã liên danh
PC2200000798

Tên liên danh
CÔNG TY CỔ PHẦN HOLA LIFE, CÔNG TY CỔ PHẦN ĐẦU TƯ GOLDEN LAND VIỆT NAM, CÔNG TY TNHH SẢN XUẤT MAY XUẤT KHẤU BÁCH DIỆP

Lý do
Thông tin không minh bạch

Hủy **Xác nhận**

3. Chọn **Ký số** để ký thông tin liên danh

2.1. Chọn **Xác nhận** để từ chối thỏa thuận liên danh

1. Chọn để **Chia sẻ năng lực kinh nghiệm**



3. Xác nhận và chia sẻ của thành viên liên danh

























Tại màn hình chia sẻ năng lực kinh nghiệm

Trang chủ Báo cáo Phân hệ nghiệp vụ

08:44:12
Mon, 10/04/2023

vn1122334455
Nhà thầu

Biểu mẫu chia sẻ năng lực kinh nghiệm

Tên biểu mẫu	Hướng dẫn	Thao tác
Biểu mẫu PER – 1: Nhân sự dự kiến/Biểu mẫu PER – 2: Lý lịch chuyên môn của nhân sự dự kiến	Nhấn nút "Nhập" để nhập thông tin chi tiết	 
Biểu mẫu EQU: Thiết bị	Nhấn nút "Nhập" để nhập thông tin chi tiết	 
Biểu mẫu ELI - 2: Bảng thông tin của nhà thầu liên danh	Nhấn nút "Nhập" để nhập thông tin chi tiết	 
Biểu mẫu CON – 1: Lịch sử hợp đồng không hoàn thành	Nhấn nút "Nhập" để nhập thông tin chi tiết	 
Biểu mẫu LIT - 1: KIỆN TỤNG VÀ PHÂN XỬ ĐANG GIẢI QUYẾT	Nhấn nút "Nhập" để nhập thông tin chi tiết	 
Biểu mẫu CON - 2: Môi trường và Xã hội (MTXH)	Nhấn nút "Nhập" để nhập thông tin chi tiết	 
Biểu mẫu FIN - 1: Tình hình thực hiện tài chính trước đây	Nhấn nút "Nhập" để nhập thông tin chi tiết	 
Biểu mẫu FIN - 2: Doanh thu Xây dựng Trung bình Hàng năm	Nhấn nút "Nhập" để nhập thông tin chi tiết	 
Biểu mẫu FIN - 3: Nguồn lực tài chính	Nhấn nút "Nhập" để nhập thông tin chi tiết	 
Biểu mẫu FIN - 4: Yêu cầu về Nguồn lực tài chính	Nhấn nút "Nhập" để nhập thông tin chi tiết	 
Biểu mẫu EXP-1(a): Kinh nghiệm Xây dựng Chung	Nhấn nút "Nhập" để nhập thông tin chi tiết	 
Biểu mẫu EXP-1(b): Hợp đồng có Quy mô và Tính chất Tương tự	Nhấn nút "Nhập" để nhập thông tin chi tiết	 

< Quay lại

Nhấn nút **Nhập/Sửa** biểu mẫu

Nhấn nút **Xem** để xem chương đã lưu thành công



3. Xác nhận và chia sẻ của thành viên liên danh

1.1 Nhập **Điều kiện tìm kiếm** để tìm nhân sự

Tim kiếm nhân sự

Có 4 nhân sự được tìm thấy!

Họ và tên

Loại chứng thực

Tất cả

Số chứng thực

01 . 123456787654 - C

Loại chứng thực: Chứng minh nhân dân

Chức danh: H

Ngày sinh: 07/03/1976

Chọn

Làm mới

Tim kiếm

Trang 1 trên 1

Xác nhận

Đóng

1.3 Nhấn **Làm mới** để xóa dữ liệu tìm kiếm

1.2 Nhấn **Tim kiếm** để tìm nhân sự theo điều kiện

1.4. Nhấn **Chọn** nhân sự cần tìm kiếm
1.5. Nhấn **Xác nhận** để lưu dữ liệu

Biểu mẫu PER – 1: Nhân sự dự kiến/Biểu mẫu PER – 2: Lý lịch chuyên môn của nhân sự dự kiến

STT	Vị trí	Số lượng	Tổng số năm kinh nghiệm làm việc [năm]	Kinh nghiệm trong công việc tương tự [năm]	Trình độ chuyên môn
1	Vị trí 1	1	3	5	Trình độ chuyên môn
2	Vị trí 2	1	3	5	Trình độ chuyên môn
3	Vị trí 3	1	3	5	Trình độ chuyên môn

STT	Vị trí công việc	Số lượng yêu cầu	Số lượng đã kê khai	Lý lịch chuyên môn	Kinh nghiệm chuyên môn	Thao tác
1	Vị trí 1	1	1			
1.1	Nguyễn Văn A					
2						

1. Nhấn + để chọn nhân sự

Nhấn để xem chi tiết **Lý lịch, kinh nghiệm chuyên môn**

Lưu và chia sẻ

1. Nhấn để xóa dữ liệu

2. Nhấn Lưu và Chia sẻ để hoàn thành



3. Xác nhận và chia sẻ của thành viên liên danh

Xem chi tiết lý lịch chuyên môn, Kinh nghiệm chuyên môn

1. Nhấn **để Lấy dữ liệu mới nhất** từ Hồ sơ năng lực

A [TP] Tên nhà thầu phụ trách: CÔNG TY CỔ PHẦN DƯỢC PHẨM QUỐC TẾ SALUMED

STT	Từ ngày	Đến ngày	Công ty/Dự án	Quy mô dự án	Kinh nghiệm chuyên môn và quản lý có liên quan	Thao tác
1	01/03/2019		Dự án 1	Lớn	CV1	<input type="checkbox"/>

Nhấn **để thao tác**

2. Nhấn **Lưu**
3. Nhấn **Đóng** để hoàn thành



3. Xác nhận và chia sẻ của thành viên liên danh

1. Nhập **Điều kiện tìm kiếm** để tìm nhân sự

Chọn thông tin thiết bị

Có 03 thiết bị được tìm thấy!

Mã thiết bị

Tên thiết bị

Lựa chọn nguồn thiết bị

Sở hữu của nhà thầu Thuê ngoài

EQ2300228032 - máy xúc

Nhà sản xuất a

Đời máy 2009

Năm sản xuất 2009

Tính năng a

Xuất xứ VN

2 Chọn

Làm mới Tìm kiếm Bỏ chọn tất cả(0) Xác nhận Đóng

1.3 Nhấn **Làm mới** để xóa dữ liệu tìm kiếm

1.2 Nhấn **Tìm kiếm** để tìm thiết bị theo điều kiện

1.4. Nhấn **Chọn** thiết bị cần tìm kiếm
1.5. Nhấn **Xác nhận** để lưu dữ liệu

Biểu mẫu EQU: Thiết bị

STT	Loại thiết bị	Đặc điểm thiết bị	Số lượng tối thiểu được yêu cầu
1	Thiết bị 1	Đặc điểm 1	1
2	Thiết bị 2	Đặc điểm 2	1
3	Thiết bị 4	Đặc điểm 4	1

Thông tin thiết bị

STT	Loại thiết bị	Tên nhà sản xuất	Đời máy (model) và hệ số công suất	Công suất	Năm sản xuất	Địa	Thao tác
1	Thiết bị 1						+
1.1	máy xúc	a	2009	890W	2009		+

Lưu và chia sẻ

1. Nhấn + để chọn nhân sự

1. Nhấn để xóa dữ liệu

2. Nhấn **Lưu và chia sẻ** để hoàn thành



3. Xác nhận và chia sẻ của thành viên liên danh

Biểu mẫu ELI - 2: Bảng thông tin của nhà thầu liên danh

Các tài liệu chứng minh những điểm sau đây, nếu nhà thầu là doanh nghiệp hoặc tổ chức có vốn nhà nước theo Mục 4.5 CDNT: tự chủ về pháp lý và tài chính, hoạt động theo luật thương mại, không phải cơ quan trực thuộc Chủ đầu tư, Người có thẩm quyền.

1. Trường hợp nhà thầu là doanh nghiệp hoặc tổ chức có vốn nhà nước -> Nhấn **Thêm dòng** và điền thông tin bắt buộc

STT	Tên tài liệu	File đính kèm	Thao tác
1	<input type="text"/>	<input type="button" value="Chọn tệp đính kèm"/>	<input type="button" value="Tích để xóa dữ liệu"/>

2. Nhấn **Lưu và chia sẻ** để hoàn thành



3. Xác nhận và chia sẻ của thành viên liên danh

1.2 Nhập điều kiện cần tìm kiếm hợp đồng

1.3 Nhấn **Làm mới** để xóa dữ liệu
1.4 Nhấn **Tìm kiếm** để tìm hợp đồng theo điều kiện

1.5 Nhấn **Chọn** hợp đồng cần tìm kiếm
1.6 Nhấn **Xác nhận** để lưu dữ liệu
1.7 Nhấn **Đóng** để hoàn thành

1. Chọn **1** trong **2** trường hợp

Trường hợp có hợp đồng không được thực hiện thành công
-> Tích **Tìm hợp đồng** để chọn hợp đồng có trong hồ sơ năng lực

2. Nhấn **Lưu và chia sẻ** để hoàn thành



3. Xác nhận và chia sẻ của thành viên liên danh

Biểu mẫu LIT - 1: KIỆN TỤNG VÀ PHÂN XỬ ĐANG GIẢI QUYẾT

Yêu cầu	Nhà thầu độc lập	Liên Danh		
		Gộp tất cả các thành viên	Từng thành viên	Một thành viên
Tất cả kiện tụng và phân xử đang giải quyết, nếu có, sẽ được coi là được giải quyết bất lợi cho Nhà thầu và vì thế sẽ không được có tổng số lớn hơn 70 % của giá trị tài sản ròng được tính bằng chênh lệch giữa tổng tài sản và tổng nợ.	Phải đáp ứng yêu cầu với tư cách là một đơn vị độc lập hoặc với tư cách là thành viên trong Liên danh trước đây hoặc hiện tại.	Không áp dụng	Phải đáp ứng yêu cầu với tư cách là một đơn vị độc lập hoặc với tư cách là thành viên trong Liên danh trước đây hoặc hiện tại.	Không áp dụng

Chọn một trong các thông tin mô tả dưới đây:

- Không có vụ kiện nào đang giải quyết.
- Dưới đây là mô tả về các vụ kiện đang giải quyết mà nhà thầu là một đương sự (hoặc mỗi thành viên của liên danh nếu Nhà thầu là một liên danh).

1. Chọn 1 trong 2 trường hợp

2. Trường hợp có vụ kiện đang giải quyết -> Nhấn Thêm dòng và điền thông tin bắt buộc

Hợp đồng	Tên đầy đủ và địa chỉ của Chủ đầu tư	Vấn đề tranh chấp	Bên khởi xướng tranh chấp	Trạng thái	Giá trị vụ kiện đang giải quyết tính bằng VND	Thao tác
<input type="text" value="nếu tên/số hợp đồng đầy đủ và bất kỳ"/>	<input type="text"/>	<input type="text" value="mô tả đầy đủ về tranh chấp"/>	<input type="text" value="nếu rõ 'Chủ đầu tư' hoặc 'Nhà thầu'"/>	<input type="text" value="nếu trạng thái tranh chấp"/>	<input type="text"/>	<input type="button" value="Xóa"/>

Tổng giá trị các vụ kiện đang giải quyết

3. Nhấn Lưu và chia sẻ để hoàn thành

Tích để xóa dữ liệu

+ Thêm dòng

Lưu và chia sẻ



3. Xác nhận và chia sẻ của thành viên liên danh

1.2 Nhập điều kiện cần tìm kiếm hợp đồng

Form search for contracts with fields: Mã hợp đồng, Tên hợp đồng, Số hợp đồng, Trạng thái hợp đồng, Loại hợp đồng. Buttons: Làm mới, Tìm kiếm, Chọn, Xác nhận, Đóng.

1.3 Nhấn **Làm mới** để xóa dữ liệu
 1.4 Nhấn **Tìm kiếm** để tìm hợp đồng theo điều kiện

1.5 Nhấn **Chọn** hợp đồng cần tìm kiếm
 1.6 Nhấn **Xác nhận** để lưu dữ liệu
 1.7 Nhấn **Đóng** để hoàn thành

Biểu mẫu CON - 2: Môi trường và Xã hội (MTXH)

Yêu cầu	Nhà thầu độc lập	Liên Danh		
		Gộp tất cả các thành viên	Từng thành viên	Một thành viên
Nhà thầu phải khai báo các hợp đồng xây lắp trước đây đã bị treo, bị chấm dứt hợp đồng và/hoặc bị tịch thu bảo đảm thực hiện bởi một Chủ đầu tư do vi phạm các nghĩa vụ môi trường hoặc xã hội (bao gồm Lạm dụng và Bóc lột Tinh dục) trong 5 năm vừa qua.	Bắt buộc phải khai báo. Nếu sử dụng nhà thầu phụ đặc biệt, Nhà thầu phụ này cũng phải khai báo.	Không áp dụng	Từng thành viên bắt buộc phải khai báo. Nếu sử dụng nhà thầu phụ đặc biệt, Nhà thầu phụ này cũng phải khai báo.	Không áp dụng

1. Chọn **1** trong **2** trường hợp

Không có Hợp đồng bị treo hoặc bị chấm dứt: Nhà thầu không có hợp đồng nào bị Chủ đầu tư treo hoặc chấm dứt hoặc bị tịch thu bảo đảm thực hiện vì lý do liên quan đến việc không thực hiện nghĩa vụ Môi trường và Xã hội (MTXH) kể từ ngày nêu trong Phần III, Các yêu cầu và Tiêu chí Năng lực, Tiêu chí 2.3.1.

Khai báo về Hợp đồng bị treo hoặc bị chấm dứt: Những hợp đồng sau đây đã bị Chủ đầu tư treo hoặc chấm dứt và/hoặc bị tịch thu bảo đảm thực hiện vì lý do liên quan đến việc không thực hiện nghĩa vụ Môi trường và Xã hội (MTXH) kể từ ngày nêu trong Phần III, Các yêu cầu và Tiêu chí Năng lực, Tiêu chí 2.3.1. Chi tiết về các hợp đồng này nêu dưới đây:

Trường hợp có hợp đồng không được thực hiện thành công -> Tích Tìm hợp đồng để chọn hợp đồng có trong hồ sơ năng lực

Lưu và chia sẻ

2. Nhấn **Lưu và chia sẻ** để hoàn thành



3. Xác nhận và chia sẻ của thành viên liên danh

Biểu mẫu FIN - 1: Tình hình thực hiện tài chính trước đây

3. Dữ liệu 3 bảng được lấy từ **Năng lực tài chính** trong **Hồ sơ năng lực của nhà thầu**

THÔNG TIN TỪ BẢNG CÂN ĐỐI KẾ TOÁN:²

Năm	Tổng tài sản	Tổng nợ	Giá trị tài sản ròng	Tài sản ngắn hạn	Nợ ngắn hạn	Vốn lưu động
2	6.778.888	888.888	5.890.000	2.334.444	444.444	1.890.000
1023	40.000.000	200.000	39.800.000	20.000.000	100.000	19.900.000

THÔNG TIN TỪ BÁO CÁO KẾT QUẢ HOẠT ĐỘNG KINH DOANH:³

Năm	Tổng doanh thu	Lợi nhuận trước thuế	Lợi nhuận sau thuế
2	4.444.444	44.444	44.444
1023	10.000.000	5.000.000	2.000.000

BẢN SAO BÁO CÁO TÀI CHÍNH CHO CÁC NĂM TÀI CHÍNH YÊU CẦU:

Năm	File đính kèm
2	_Biên bản mở thầu.pdf

2. Nhấn **Lưu và chia sẻ** để hoàn thành

Lưu và chia sẻ



3. Xác nhận và chia sẻ của thành viên liên danh

Biểu mẫu FIN - 2: Doanh thu Xây dựng Trung bình Hàng năm

Yêu cầu	Nhà thầu độc lập	Liên Danh		
		Gộp tất cả các thành viên	Từng thành viên	Một thành viên
<p>Doanh thu Xây dựng Trung bình Hàng năm Doanh thu xây dựng trung bình hàng năm tối thiểu 2.300.000 VNĐ tính bằng tổng các khoản thanh toán đã được xác nhận cho các hợp đồng đang thực hiện hoặc đã hoàn thành, trong vòng 3 năm qua.</p>	Phải đáp ứng yêu cầu	Phải đáp ứng yêu cầu	Phải đáp ứng 11,23% của yêu cầu, tương đương với 258.290 VNĐ [bằng chữ: Hai trăm năm mươi tám nghìn hai trăm chín mươi đồng]	Phải đáp ứng 12,21% của yêu cầu, tương đương với 280.830 VNĐ [bằng chữ: Hai trăm tám mươi nghìn tám trăm ba mươi đồng]

Loại Tiền tệ

Việt Nam Đồng

Số liệu Doanh thu hàng năm cho 3 năm gần nhất¹:

4. Nhấn **Lưu và chia sẻ** để hoàn thành

Lưu và chia sẻ



3. Xác nhận và chia sẻ của thành viên liên danh

Biểu mẫu FIN - 3: Nguồn lực tài chính

Biểu mẫu FIN-3: Nguồn lực tài chính

Nêu rõ các nguồn tài chính dự kiến, chẳng hạn như các tài sản lưu động¹, hạn mức tín dụng, và các nguồn tài chính khác (không tính các khoản tiền tạm ứng theo hợp đồng) có sẵn để đáp ứng yêu cầu về nguồn lực tài chính được nêu trong Mẫu FIN-4.

Nguồn lực tài chính				
STT	Nguồn tài chính	Số tiền (đồng)	Đính kèm	Thao tác
1	Vốn lưu động năm trước	19.900.000		
2	Hạn mức tín dụng	<input type="text"/>	<input type="text" value="Chọn tệp đính kèm"/>	
3	<input type="text"/>	<input type="text"/>	<input type="text" value="Chọn tệp đính kèm"/>	

+ Thêm dòng

1. Nhấn **Thêm dòng** thêm mới dữ liệu

Nhấn **Chọn tệp** để đính kèm file
Nhấn nút **Xóa** để xóa dữ liệu

Lưu và chia sẻ

2. Nhấn Lưu và chia sẻ để hoàn thành



3. Xác nhận và chia sẻ của thành viên liên danh

1.2 Nhập điều kiện cần tìm kiếm

Tim kiếm hợp đồng

Có 2 hợp đồng được tìm thấy!

Mã hợp đồng

Tên hợp đồng

Số hợp đồng

Trạng thái hợp đồng

Loại hợp đồng

Làm mới

Tim kiếm

Xác nhận

Đóng

Chọn

01. HD2300000122

Số hợp đồng: urdsa
Trạng thái: Hoàn thành
Giá trị: 2.222.222.222.222
Ngày ký: 14/03/2023

02. HD2300000125

Số hợp đồng: 232
Trạng thái: Hoàn thành
Giá trị: 12.222.222.222
Ngày ký: 09/03/2022

1.3 Nhấn **Làm mới** để xóa dữ liệu

1.4 Nhấn **Tim kiếm** để tìm hợp đồng theo điều kiện

1.5 Nhấn **Chọn** hợp đồng cần tìm kiếm
1.6 Nhấn **Xác nhận** để lưu dữ liệu

1. Chọn **Tim hợp đồng** để chọn hợp đồng trong Hồ sơ năng lực. Điền các thông tin bắt buộc

Biểu mẫu FIN - 4: Yêu cầu về Nguồn lực tài chính

Tim hợp đồng

⚠ Bảng dữ liệu chưa hợp lệ, vui lòng kiểm tra lại. Click để xem chi tiết.

STT	Chủ đầu tư (Địa chỉ, Điện thoại, Fax)	Ngày hoàn thành Hợp đồng	Thời hạn còn lại của Hợp đồng tính bằng tháng (A) ¹	Giá trị hợp đồng chưa thanh toán (B) ²	Yêu cầu về Nguồn lực Tài chính hàng tháng (B / A)	Thao tác
1	fff		Nhập...	Nhập...		

A. Tổng Yêu cầu về Nguồn lực Tài chính cho các Cam kết Hợp đồng hiện tại³ 0

B. Yêu cầu về Nguồn lực Tài chính cho Hợp đồng đang xét (Chủ đầu tư quy định): 5.000.000.000

Nhấn để **xóa** dữ liệu

Lưu và chia sẻ

2. Nhấn **Lưu và chia sẻ** để hoàn thành



3. Xác nhận và chia sẻ của thành viên liên danh

1.2 Nhập điều kiện cần tìm kiếm

Tim kiếm hợp đồng

Có 2 hợp đồng được tìm thấy!

Mã hợp đồng

Tên hợp đồng

Số hợp đồng

Trạng thái hợp đồng

Loại hợp đồng

Làm mới

Tim kiếm

Xác nhận

Đóng

01. HD2300000122

Số hợp đồng: urdsa
Trạng thái: Hoàn thành
Giá trị: 2.222.222.222
Ngày ký: 14/03/2023

Chọn

02. HD2300000125

Số hợp đồng: 232
Trạng thái: Hoàn thành
Giá trị: 12.222.222.222
Ngày ký: 09/03/2022

1.3 Nhấn **Làm mới** để xóa dữ liệu

1.4 Nhấn **Tim kiếm** để tìm hợp đồng theo điều kiện

1.5 Nhấn **Chọn** hợp đồng cần tìm kiếm

1.6 Nhấn **Xác nhận** để lưu dữ liệu

Biểu mẫu EXP-1(a): Kinh nghiệm Xây dựng Chung

		Góp từ các thành viên	Tổng thành viên	Một thành viên	
Kinh nghiệm trong các hợp đồng xây dựng với vai trò của nhà thầu chính, thành viên của Liên danh, nhà thầu phụ, hoặc nhà thầu quản lý trong vòng tối thiểu 3 năm, bắt đầu từ ngày 1/1/2019		Phải đáp ứng yêu cầu	Không áp dụng	Phải đáp ứng yêu cầu	Không áp dụng

1. Chọn **Tim hợp đồng** để chọn hợp đồng trong **Hồ sơ năng lực**

Tim hợp đồng

STT	Số hợp đồng	Tên hợp đồng	Xem chi tiết hợp đồng	Thao tác
1	232	33232		

Nhấn để **xem chi tiết hợp đồng**

Nhấn để **xóa** dữ liệu

Lưu và chia sẻ

2. Nhấn **Lưu và chia sẻ** để hoàn thành



3. Xác nhận và chia sẻ của thành viên liên danh

1.2 Nhập điều kiện cần tìm kiếm

Tim kiếm hợp đồng

Có 2 hợp đồng được tìm thấy!

Mã hợp đồng

Tên hợp đồng

Số hợp đồng

Trạng thái hợp đồng

Loại hợp đồng

Làm mới

Tim kiếm

Xác nhận

Đóng

Chọn

01. HD2300000122

Số hợp đồng: urdda
Trạng thái: Hoàn thành
Giá trị: 2.222.222.222.222
Ngày ký: 14/03/2023

02. HD2300000125

Số hợp đồng: 232
Trạng thái: Hoàn thành
Giá trị: 12.222.222.222
Ngày ký: 09/03/2022

1.3 Nhấn **Làm mới** để xóa dữ liệu

1.4 Nhấn **Tim kiếm** để tìm hợp đồng theo điều kiện

1.5 Nhấn **Chọn** hợp đồng cần tìm kiếm
1.6 Nhấn **Xác nhận** để lưu dữ liệu

Biểu mẫu EXP-1(b): Hợp đồng có Quy mô và Tính chất Tương tự

trong Hồ sơ dự thầu. Tính tương tự của phần tham gia của Nhà thầu phải dựa trên quy mô, bản chất Công trình, độ phức tạp, phương pháp, công nghệ hoặc các đặc tính khác như mô tả trong Chương VII - Các yêu cầu về xây lắp, cụ thể như sau : a

việc mà thành viên liên danh này sẽ đảm nhiệm trong hợp đồng đang đấu thầu (nhà thầu cần lưu ý yêu cầu giá trị tối thiểu phần công việc từng thành viên đảm nhiệm quy định trong CDNT 4.1)

1. Chọn **Tim hợp đồng** để chọn hợp đồng trong **HỒ SƠ NĂNG LỰC**

Tim hợp đồng

STT	Số hợp đồng	Tên hợp đồng	Xem chi tiết hợp đồng	Thao tác
1	232	33232	<input checked="" type="checkbox"/>	<input type="checkbox"/>

Nhấn để **xem chi tiết hợp đồng**

Nhấn để **xóa** dữ liệu

Lưu và chia sẻ

2. Nhấn **Lưu và chia sẻ** để hoàn thành



3. Xác nhận và chia sẻ của thành viên liên danh

1. 2 Tích **Tìm hợp đồng** và nhập các **điều kiện** cần tìm kiếm hợp đồng như ảnh bên

Tim kiếm hợp đồng

Có 2 hợp đồng được tìm thấy!

Mã hợp đồng

Tên hợp đồng

Số hợp đồng

Trạng thái hợp đồng

Loại hợp đồng

Làm mới

Tìm kiếm

Xác nhận

Đóng

Chọn

01. HD2300000122

Số hợp đồng: uddsa
Trạng thái: Hoàn thành
Giá trị: 2.222.222.222.222
Ngày ký: 14/03/2023

02. HD2300000125

Số hợp đồng: 232
Trạng thái: Hoàn thành
Giá trị: 12.222.222.222
Ngày ký: 09/03/2022

1.3 Nhấn **Làm mới** để xóa dữ liệu
1.4 Nhấn **Tìm kiếm** để tìm hợp đồng theo điều kiện

1.5 Nhấn **Chọn** hợp đồng cần tìm kiếm
1.6 Nhấn **Xác nhận** để lưu dữ liệu

Biểu mẫu EXP - 2: Kinh nghiệm thi công các hạng mục chính

Yêu cầu	Nhà thầu độc lập	Liên Danh		
		Gộp tất cả các thành viên	Từng thành viên	Một thành viên
Cho các hợp đồng ở trên hoặc các hợp đồng khác được thực hiện trong thời gian quy định tại 2.5.1 ở trên, kinh nghiệm xây dựng tối thiểu trong các hoạt động chủ chốt sau: a	Phải đáp ứng yêu cầu	phải đáp ứng yêu cầu	Không áp dụng	Không áp dụng

STT	Số hợp đồng	Tên hợp đồng	Xem chi tiết hợp đồng	Thao tác
1	232	33232		

1. Chọn **Tìm hợp đồng** để chọn hợp đồng trong **Hồ sơ năng lực**

Nhấn để **xem chi tiết hợp đồng**

Nhấn để **xóa dữ liệu**

Lưu và chia sẻ

2. Nhấn **Lưu và chia sẻ** để hoàn thành



3. Xác nhận và chia sẻ của thành viên liên danh

Biểu mẫu chia sẻ năng lực kinh nghiệm ADB, nhập tương tự các biểu WB

Trang chủ Báo cáo Phân hệ nghiệp vụ

16:31:32 Fri, 07/04/2023 vn1122334455 Nhà thầu V

Biểu mẫu chia sẻ năng lực kinh nghiệm

Tên biểu mẫu	Hướng dẫn	Thao tác
Biểu mẫu EQU: Thiết bị	Nhấn nút "Nhập" để nhập thông tin chi tiết	✎ 👁
Biểu mẫu ELI - 2: Bảng thông tin của nhà thầu liên danh	Nhấn nút "Nhập" để nhập thông tin chi tiết	✎ 👁
Biểu mẫu CON - 1: Lịch sử hợp đồng không hoàn thành	Nhấn nút "Nhập" để nhập thông tin chi tiết	✎ 👁
Biểu mẫu CON - 2: Tuyên bố về Môi trường, Sức khỏe và An toàn	Nhấn nút "Nhập" để nhập thông tin chi tiết	✎ 👁
Biểu mẫu FIN - 1: Tình hình thực hiện tài chính trước đây	Nhấn nút "Nhập" để nhập thông tin chi tiết	✎ 👁
Biểu mẫu FIN - 2: Doanh thu Xây dựng Trung bình Hàng năm	Nhấn nút "Nhập" để nhập thông tin chi tiết	✎ 👁
Biểu mẫu FIN - 3: Nguồn lực tài chính	Nhấn nút "Nhập" để nhập thông tin chi tiết	✎ 👁
Biểu mẫu FIN - 4: Yêu cầu về Nguồn lực Tài chính cho các cam kết hợp đồng hiện tại	Nhấn nút "Nhập" để nhập thông tin chi tiết	✎ 👁
Biểu mẫu FIN - 5: Biểu tự đánh giá khả năng đáp ứng yêu cầu về nguồn lực tài chính	Nhấn nút "Nhập" để nhập thông tin chi tiết	✎ 👁
Biểu mẫu EXP - 1: Hợp đồng có Quy mô và Tính chất Tương tự	Nhấn nút "Nhập" để nhập thông tin chi tiết	✎ 👁
Biểu mẫu EXP - 2: Kinh nghiệm thi công các Hoạt động Chủ chốt	Nhấn nút "Nhập" để nhập thông tin chi tiết	✎ 👁

< Quay lại

Cảm ơn!

