




HƯỚNG DẪN TẠO TÀI KHOẢN NGHIỆP VỤ

Hệ thống mạng đấu thầu quốc gia

Tháng 10/2023



MỤC LỤC

1. Tạo tài khoản nghiệp vụ
2. Cập nhật thông tin tài khoản nghiệp vụ
3. Phân quyền tài khoản nghiệp vụ
4. Lịch sử hoạt động của tài khoản nghiệp vụ



01

HƯỚNG DẪN TẠO TÀI KHOẢN NGHIỆP VỤ



Cách thức truy cập chức năng Quản lý tài khoản nghiệp vụ



BỘ KẾ HOẠCH VÀ ĐẦU TƯ
Hệ thống mạng đấu thầu quốc gia

Tiếng Việt

Trang chủ

Tra cứu

Câu hỏi thường gặp

Hướng dẫn sử dụng

Mua sắm công theo hiệp định

02:03:59 PM
Thứ Ba, 24/10/2023

Giới thiệu

1

Tin tức

Thông báo của Bộ

Liên hệ



vn0110213554
Nhà thầu



Tìm kiếm thông tin đấu thầu

Lựa chọn nhà thầu Lựa chọn nhà đầu tư

Nhập từ khoá (ví dụ: IB0123456789 hoặc Mua sắm thiết bị)

Tìm kiếm

Tìm kiếm nâng cao

Tìm theo: Số TBMT/ Tên gói thầu KHLCNT Chủ đầu tư Bên mời thầu

[Hướng dẫn tìm kiếm *](#)

Từ khóa: Khớp tất cả từ (Phân biệt dấu) Khớp chính xác cụm từ

2

Trang cá nhân

Đổi vai trò

Đăng xuất



Đấu thầu điện tử



Hợp đồng điện tử



Thanh toán điện tử



Đào tạo trực tuyến

1. Đăng nhập với vai trò **Nhà thầu**
2. Truy cập vào chức năng **Trang cá nhân**



Cách thức truy cập chức năng Quản lý tài khoản nghiệp vụ



Thông tin tài khoản và chứng thư số

Xem, chỉnh sửa thông tin tài khoản, đổi mật khẩu, thay đổi hình thức nhận mã xác thực, đăng ký CTS...



Thông tin nhà thầu

Xem, cập nhật thông tin đơn vị, tổ chức, quản lý tài khoản nghiệp vụ, tạm ngừng, khôi phục vai trò nhà thầu, kê khai, chỉnh sửa hồ sơ năng lực



Danh sách gói thầu quan tâm

Xem danh sách các gói thầu đã nhấn nút Theo dõi



Theo dõi trạng thái của các gói thầu đã tham gia dự thầu

Theo dõi trạng thái của các gói thầu đã tham gia dự thầu



Hộp thư đến

Xem các thông báo từ chủ đầu tư/ bên mời thầu, thông báo từ hệ thống, thư mời thầu, thông báo từ nhà thầu liên danh



Trạng thái thanh toán chi phí và hóa đơn điện tử

Xem tình trạng thanh toán các khoản phí: phí đăng ký/ duy trì, phí nộp hồ sơ dự thầu, hồ sơ đề xuất...



Cơ hội đấu thầu tiềm năng

Quản lý bộ lọc nhận tin và xem thông tin cơ hội đấu thầu tiềm năng



Phân tích cơ hội đấu thầu

Phân tích dữ liệu đấu thầu của nhà thầu và các nhà thầu đối thủ



Quản lý bộ lọc của tôi

Xem các bộ lọc tìm kiếm đã lưu thành công



Hỗ trợ lập giá dự thầu

MỚI

3. Chọn mục **Thông tin nhà thầu**



Cách thức truy cập chức năng Quản lý tài khoản nghiệp vụ

Trang chủ > Trang cá nhân > Thông tin nhà thầu

< Quay lại



Cập nhật thông tin nhà thầu

Xem, cập nhật thông tin đơn vị, tổ chức



Quản lý tài khoản nghiệp vụ

Tạo mới/ cập nhật tài khoản nghiệp vụ



Cập nhật thông tin nhận hóa đơn điện tử

Cập nhật thông tin nhận hóa đơn điện tử (email, địa chỉ nhận hóa đơn)



Chấm dứt, tạm ngừng, khôi phục vai trò

Chấm dứt, tạm ngừng, khôi phục vai trò nhà thầu



Tạo hồ sơ năng lực

Tạo mới, chỉnh sửa hồ sơ năng lực của nhà thầu



4. Chọn **Quản lý tài khoản nghiệp vụ**



Cách thức Tạo tài khoản nghiệp vụ

The screenshot displays the NEPS user interface. At the top left is the NEPS logo with the text 'HỆ THỐNG MẠNG ĐẤU THẦU QUỐC GIA'. Below the logo is a dark blue header with a user profile icon and the text 'Quản lý người dùng'. A navigation menu follows with three items: 'Quản lý hoạt động tham gia', 'Quản lý thông tin chứng thư số', and 'Quản lý tài khoản nghiệp vụ'. The third item is highlighted with a red box and a red circle containing the number '5'. To the right of the menu is a status bar showing a headset icon, the time '14:11:51 Tue, 24/10/2023', a notification bell with '9+', and the user ID 'vn0110213554 Nhà thầu' with a green checkmark. Below the menu is a section titled 'Quản lý tài khoản nghiệp vụ' containing a search bar with 'Nhập số chứng thực' and 'Tìm kiếm' buttons, a 'Kết xuất dữ liệu' button, and a 'Tìm kiếm nâng cao' dropdown. At the bottom is a table header with columns: STT, Tên đăng nhập, Họ và tên, Số chứng thực, Số di động, Email, Trạng thái tài khoản, Người cập nhật, Ngày cập nhật, Ngày hết hiệu lực, and Thao tác. A red box and a red circle containing the number '6' highlight the '+ Thêm tài khoản' button in the top right corner.

5. Chọn **Quản lý tài khoản nghiệp vụ**

6. Chọn **Thêm tài khoản**



Cách thức Tạo tài khoản nghiệp vụ

Tạo mới tài khoản nghiệp vụ

Thông tin Người sử dụng Phân quyền

Thông tin chi tiết

Tên đăng nhập:

Trạng thái

Tên đơn vị

CÔNG TY TNHH ĐỔI MỚI VÀ SÁNG TẠO ĐỒNG PHƯƠNG

Họ và tên *

Phòng ban/Đơn vị

Chức danh *

< Quay lại

Lưu 

Lưu ý:

- Ngày hiệu lực tài khoản: ngày bắt đầu tài khoản có thể đăng nhập hệ thống;

- Ngày hết hiệu lực tài khoản: ngày kết thúc tài khoản không thể đăng nhập hệ thống. Phải có giá trị \geq Ngày hiệu lực tài khoản;

Điền thông tin người sử dụng và chọn **Lưu**




02

HƯỚNG DẪN CẬP NHẬT THÔNG TIN
TÀI KHOẢN NGHIỆP VỤ



Cách thức Cập nhật thông tin tài khoản nghiệp vụ

The screenshot displays the NEPS web application interface. The top navigation bar includes the NEPS logo and the text "HỆ THỐNG MẠNG ĐẤU THẦU QUỐC GIA". Below the navigation bar, there is a sidebar menu with the following items: "Quản lý người dùng", "Quản lý hoạt động tham gia", "Quản lý thông tin chứng thư số", and "Quản lý tài khoản nghiệp vụ" (highlighted with a red circle and the number 1). The main content area shows a table of business accounts. The table has the following columns: STT, Tên đăng nhập, Họ và tên, Số chứng thực, Số di động, Email, Trạng thái tài khoản, Người cập nhật, Ngày cập nhật, Ngày hết hiệu lực, and Thao tác. The first row of the table contains the following data: STT: 3, Tên đăng nhập: vn0110213554-01, Họ và tên: TK tổ chuyên gia, Số chứng thực: 123654789654, Số di động: 0987654321, Email: egpthuoc@gmail.com, Trạng thái tài khoản: Đang hoạt động, Người cập nhật: vn0110213554-01, Ngày cập nhật: 16-05-2023, Ngày hết hiệu lực: 31-03-2073. The "Thao tác" column for the first row has a red circle and the number 2 highlighting the edit icon.

STT	Tên đăng nhập:	Họ và tên	Số chứng thực	Số di động	Email:	Trạng thái tài khoản	Người cập nhật	Ngày cập nhật	Ngày hết hiệu lực	Thao tác
3	vn0110213554-01	TK tổ chuyên gia	123654789654	0987654321	egpthuoc@gmail.com	Đang hoạt động	vn0110213554-01	16-05-2023	31-03-2073	

1. NSD truy cập chức năng **Quản lý tài khoản nghiệp vụ**, Hệ thống hiển thị danh sách các tài khoản nghiệp vụ
2. Chọn **Sửa** ở bản ghi thông tin tài khoản.



Cách thức Cập nhật thông tin tài khoản nghiệp vụ

Cập nhật tài khoản nghiệp vụ

[Thông tin Người sử dụng](#) [Phân quyền](#) [Lịch sử hoạt động](#)

Thông tin chi tiết

Tên đăng nhập:	<input type="text" value="vn2342343244-03"/>
Trạng thái	<input type="text" value="Đang hoạt động"/>
Tên đơn vị	<input type="text" value="Tài khoản test_17092021"/>
Họ và tên *	<input type="text" value="Tổ chuyên gia 02"/>
Phòng ban/Đơn vị	<input type="text"/>
Chức danh *	<input type="text" value="Tổ chuyên gia"/>
Số điện thoại *	<input type="text" value="4234324324"/>
Email *	<input type="text" value="6testss06@gmail.com"/>

[< Quay lại](#) [Lưu](#)

Điền các thông tin cần cập nhật (Không thay đổi Số chứng thực) > Chọn **Lưu**

03

HƯỚNG DẪN PHÂN QUYỀN TÀI KHOẢN NGHIỆP VỤ



Phân quyền



HỆ THỐNG MẠNG ĐẤU THẦU QUỐC GIA



Quản lý người dùng



Quản lý hoạt động tham gia



Quản lý thông tin chứng thư số



Quản lý tài khoản nghiệp vụ




+ Thêm tài khoản

↓ Kết xuất dữ liệu

Tìm kiếm nâng cao ▾

1

2

<input type="checkbox"/>	STT	Tên đăng nhập:	Họ và tên	Ổ chứng thực	Số di động	Email	Trạng thái tài khoản	Người cập nhật	Ngày cập nhật	Ngày hết hiệu lực	Thao tác
<input type="checkbox"/>	3	vn0110213554-01	TK tổ chuyên gia	123654789654	0987654321	egpthuoc@gmail.com	Đang hoạt động	vn0110213554-01	16-05-2023	31-03-2073	  

Trang 1 trên 1

1. Truy cập **Quản lý tài khoản nghiệp vụ**
2. Nhấn nút **Sửa** tại cột Thao tác



Phân quyền

Cập nhật tài khoản nghiệp vụ

Thông tin Người sử dụng **Phân quyền** Lịch sử hoạt động

Phân quyền

Chọn vai trò

Nhà đầu tư

Nhà thầu

Cơ quan có thẩm quyền

Cơ sở đào tạo

Bên mời thầu

Vai trò Đơn vị quản lý về đấu thầu

Chủ đầu tư

3. Chọn **Phân quyền**



Phân quyền

Phân quyền

Chọn vai trò

Nhà đầu tư Nhà thầu Cơ quan có thẩm quyền Cơ sở đào tạo Bên mời thầu

Vai trò Đơn vị quản lý về đấu thầu Chủ đầu tư

Thực hiện phân quyền

Nhóm quyền chưa phân công

Quản trị của BMT	<input type="checkbox"/>
BMT_Phụ trách nghiệp vụ đấu thầu	<input checked="" type="checkbox"/>
BMT_Lập HSMT	<input checked="" type="checkbox"/>
BMT_Tổ chức lựa chọn nhà đầu tư	<input checked="" type="checkbox"/>

Nhóm quyền đã phân công

chuyên gia	<input type="checkbox"/>
------------	--------------------------

Mô tả

< Quay lại

Lưu

4. Chọn vai trò của nhóm quyền muốn phân công
5. Chọn nhóm quyền muốn phân công

6. Chọn nút **chuyển**
7. Chọn **lưu**

04

HƯỚNG DẪN XEM LỊCH SỬ HOẠT ĐỘNG CỦA TÀI KHOẢN



Cách thức thêm người sử dụng

NEPS
HỆ THỐNG MẠNG ĐẤU THẦU QUỐC GIA

Quản lý người dùng

Quản lý hoạt động tham gia

Quản lý thông tin chứng thư số

Quản lý tài khoản nghiệp vụ

+ Thêm tài khoản

Kết xuất dữ liệu

Tìm kiếm nâng cao

STT	Tên đăng nhập:	Họ và tên	Số chứng thực	Số di động	Email	Trạng thái tài khoản	Người cập nhật	Ngày cập nhật	Ngày hết hiệu lực	Thao tác
3	vn0110213554-01	TK tổ chuyên gia	123654789654	0987654321	egpthuoc@gmail.com	Đang hoạt động	vn0110213554-01	16-05-2023	31-03-2073	

Trang 1 trên 1

1. Truy cập **Quản lý tài khoản nghiệp vụ**
2. Nhấn nút **Sửa** tại cột Thao tác



Cách thức thêm người sử dụng

Cập nhật tài khoản nghiệp vụ

Thông tin Người sử dụng Phân quyền **Lịch sử hoạt động**

STT	Họ tên người dùng ⇅	Số chứng thực ⇅	Thời điểm hiệu lực ⇅	Thời điểm hết hiệu lực ⇅	Nhóm quyền	Lý do ⇅
01	TK tổ chuyên gia	123654789654	24-12-2022 00:00:00	21-12-2023 23:59:59	BMT_Lập HSMT, BMT_Phụ trách nghiệp vụ đấu thầu và 17 nhóm quyền khác	Admin cập nhật
02	TK tổ chuyên gia	123654789654	24-12-2022 00:00:00	21-12-2023 23:59:59	BMT_Lập HSMT, BMT_Phụ trách nghiệp vụ đấu thầu và 5 nhóm quyền khác	Admin cập nhật
03	TK tổ chuyên gia	123654789654	24-12-2022 00:00:00	21-12-2023 23:59:59	BMT_Lập HSMT, BMT_Người đại diện pháp luật_SH và 6 nhóm quyền khác	Admin cập nhật

3. Chọn **Lịch sử hoạt động** để xem thông tin chi tiết các thông tin đã được thay đổi của tài khoản.

Trân trọng cảm ơn!

Liên hệ:

Hotline: 1900 6126

Email: muasamcong@mpi.gov.vn

