



HỆ THỐNG MẠNG ĐẤU THẦU QUỐC GIA - EGP

HƯỚNG DẪN SỬ DỤNG

PHÂN HỆ: ĐẤU THẦU ĐIỆN TỬ

QUY TRÌNH: THÔNG BÁO MỜI THẦU KHÔNG QUA MẠNG

Hà Nội, tháng 4 năm 2022

HỆ THỐNG MẠNG ĐẤU THẦU QUỐC GIA EGP

MỤC LỤC

1. TỔNG QUAN.....	3
1.1. Mục đích.....	3
1.2. Phạm vi.....	3
1.3. Thuật ngữ và các từ viết tắt.....	3
2. HƯỚNG DẪN NGHIỆP VỤ VÀ SỬ DỤNG HỆ THỐNG VAI TRÒ CHỦ ĐẦU TƯ	3
2.1. Hướng dẫn sử dụng chức năng Nhập Thông báo gói thầu xây lắp, Hàng hóa, Phi tư vấn, Tư vấn, hỗn hợp trong phạm vi điều chỉnh của luật đấu thầu với lựa chọn nhà thầu..	3
2.1.1. Mục đích.....	3
2.1.2. Điều kiện thực hiện.....	3
2.1.3. Mô tả chi tiết chức năng	3
2.1.3.1. Thông báo mời thầu	3
2.1.3.1.1.Tra cứu thông báo gói thầu.....	3
2.1.3.1.2.Xem thông báo mời thầu	7
2.1.3.1.3.Sửa thông báo mời thầu	8
2.1.3.1.4.Nhập mới thông báo mời thầu.....	10
2.1.3.1.5.Nhập thông tin hồ sơ mời thầu	12
2.1.3.1.6.Đăng tải thông báo lựa chọn nhà thầu	13
2.1.3.2. Thông báo mời sơ tuyển.....	14
2.1.3.2.1.Tra cứu thông báo mời sơ tuyển.....	14
2.1.3.2.2.Nhập mới thông báo mời sơ tuyển	15
2.1.3.2.3.Nhập thông tin hồ sơ mời sơ tuyển.....	17
2.1.3.2.4.Đăng tải thông báo lựa chọn nhà thầu	18

HỆ THỐNG MẠNG ĐẤU THẦU QUỐC GIA EGP

1. TỔNG QUAN

1.1. Mục đích

- Tài liệu này hướng dẫn cách thực hiện các nghiệp vụ đấu thầu điện tử của vai trò Chủ đầu tư, bao gồm các nghiệp vụ:
 - + Nhập/điều chỉnh thông tin dự án đầu tư phát triển
 - + Nhập/điều chỉnh KHLCNT

1.2. Phạm vi

- Tài liệu này được sử dụng để cung cấp cho khách hàng và là tài liệu đào tạo cho cán bộ triển khai.

1.3. Thuật ngữ và các từ viết tắt

STT	Thuật ngữ/chữ viết tắt	Mô tả
1.	KHLCNT	Kế hoạch lựa chọn nhà thầu
2.	CĐT	Chủ đầu tư
3.	BMT	Bên mời thầu
4.	DAĐTPT	Dự án đầu tư phát triển

2. HƯỚNG DẪN NGHIỆP VỤ VÀ SỬ DỤNG HỆ THỐNG VAI TRÒ CHỦ ĐẦU TƯ

2.1. Hướng dẫn sử dụng chức năng Nhập Thông báo gói thầu xây lắp, Hàng hóa, Phi tư vấn, Tư vấn, hỗn hợp trong phạm vi điều chỉnh của luật đấu thầu với lựa chọn nhà thầu

2.1.1. Mục đích

- Chức năng cho phép NSD tra cứu thông báo; Nhập mới thông báo; Sửa xóa thông báo; Xem thông báo; Kết xuất thông báo

2.1.2. Điều kiện thực hiện

- Người dùng đăng nhập với vai trò BMT

2.1.3. Mô tả chi tiết chức năng

2.1.3.1. Thông báo mời thầu

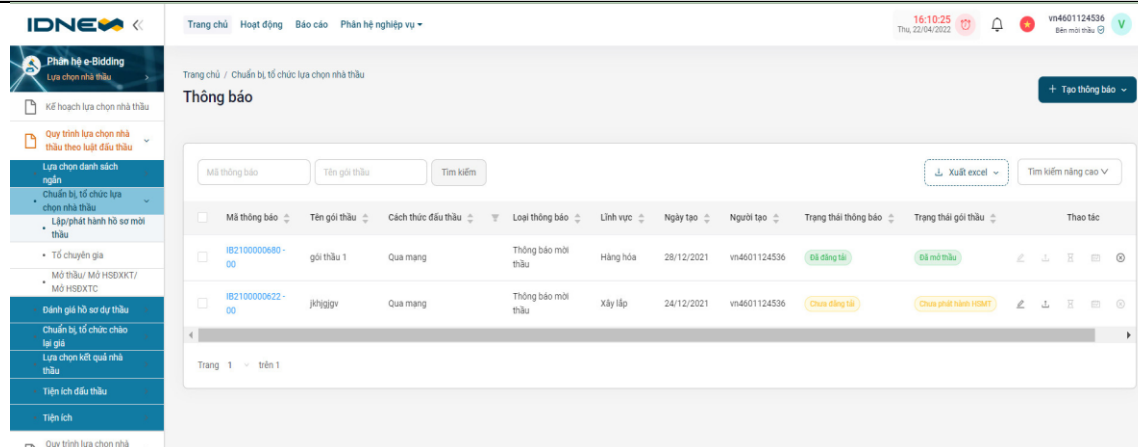
2.1.3.1.1. Tra cứu thông báo gói thầu

HỆ THỐNG MẠNG ĐẤU THẦU QUỐC GIA EGP

Thao tác

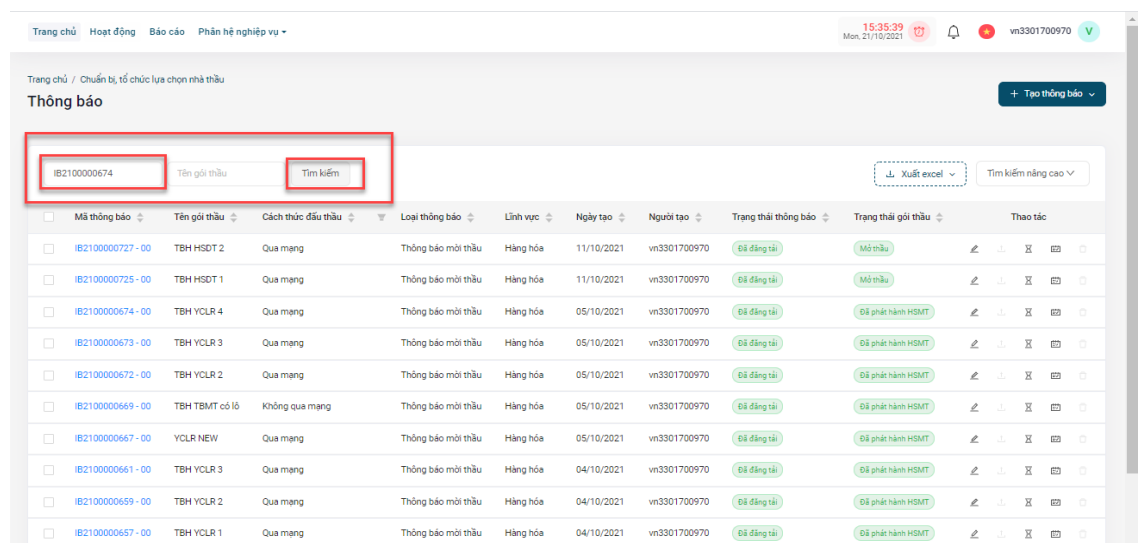
Màn hình hiển thị

Bước 1: Truy cập vào phân hệ eBidding > Chọn menu Lựa chọn nhà thầu > Quy trình lựa chọn nhà thầu theo luật đấu thầu > Chuẩn bị, tổ chức lựa chọn nhà thầu > Lập/phát hành hồ sơ mời thầu.

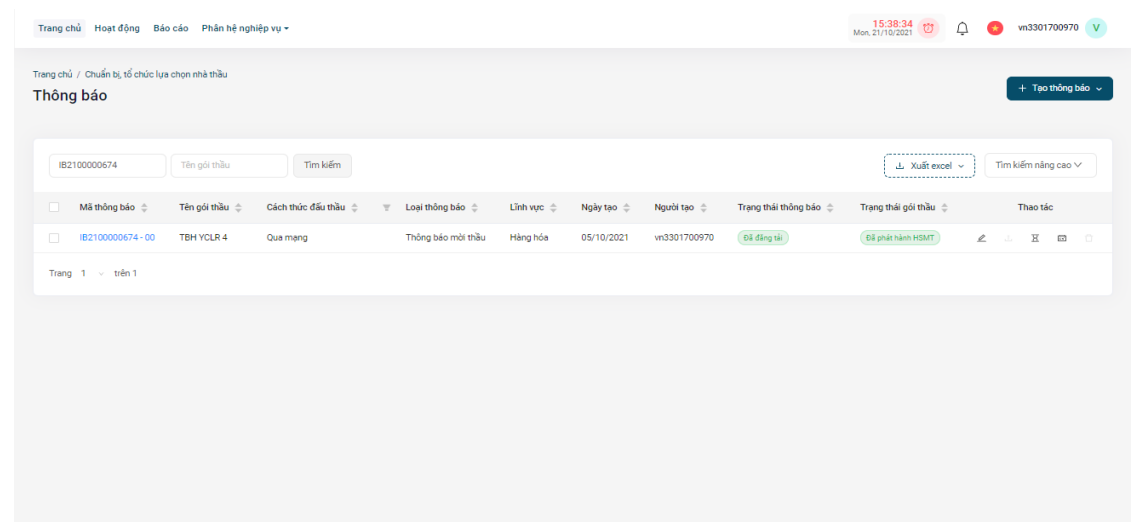


Hình 1: Màn hình quản lý thông báo (tra cứu, nhập, xem, sửa, hủy, kết xuất excel)

* NSD có thể nhập một hoặc nhiều tiêu chí **Tìm kiếm nhanh**



Hình 2: Màn hình tra cứu khi đã nhập các tham số tìm kiếm



Hình 3: Màn hình kết quả tìm kiếm

Tìm kiếm nâng cao: Nhấn nút “Tìm kiếm nâng cao”

HỆ THỐNG MẠNG ĐẤU THẦU QUỐC GIA EGP

Thao tác

Màn hình hiển thị

The screenshot shows the main interface of the EGP bidding system. At the top, there are navigation links: Trang chủ, Hoạt động, Báo cáo, and Phân hệ nghiệp vụ. The current page is titled 'Thông báo' (Announcements). Below the title, there are search filters: Mã thông báo, Tên gói thầu, and a search button. A dropdown menu for 'Xuất excel' and a 'Tìm kiếm nâng cao' (Advanced search) button are also visible. The main content is a table with columns: Mã thông báo, Tên gói thầu, Cách thức đấu thầu, Loại thông báo, Lĩnh vực, Ngày tạo, Người tạo, Trạng thái thông báo, Trạng thái gói thầu, and Thao tác. The table contains several rows of bidding information.

Mã thông báo	Tên gói thầu	Cách thức đấu thầu	Loại thông báo	Lĩnh vực	Ngày tạo	Người tạo	Trạng thái thông báo	Trạng thái gói thầu	Thao tác
IB2100000727-00	TBH HSDT 2	Qua mạng	Thông báo mời thầu	Hàng hóa	11/10/2021	vn3301700970	Đã đăng tải	Mở thầu	
IB2100000725-00	TBH HSDT 1	Qua mạng	Thông báo mời thầu	Hàng hóa	11/10/2021	vn3301700970	Đã đăng tải	Mở thầu	
IB2100000674-00	TBH YCLR 4	Qua mạng	Thông báo mời thầu	Hàng hóa	05/10/2021	vn3301700970	Đã đăng tải	Đã phát hành HSMT	
IB2100000673-00	TBH YCLR 3	Qua mạng	Thông báo mời thầu	Hàng hóa	05/10/2021	vn3301700970	Đã đăng tải	Đã phát hành HSMT	
IB2100000672-00	TBH YCLR 2	Qua mạng	Thông báo mời thầu	Hàng hóa	05/10/2021	vn3301700970	Đã đăng tải	Đã phát hành HSMT	
IB2100000669-00	TBH TBMТ có lộ	Không qua mạng	Thông báo mời thầu	Hàng hóa	05/10/2021	vn3301700970	Đã đăng tải	Đã phát hành HSMT	
IB2100000667-00	YCLR NEW	Qua mạng	Thông báo mời thầu	Hàng hóa	05/10/2021	vn3301700970	Đã đăng tải	Đã phát hành HSMT	
IB2100000661-00	TBH YCLR 3	Qua mạng	Thông báo mời thầu	Hàng hóa	04/10/2021	vn3301700970	Đã đăng tải	Đã phát hành HSMT	
IB2100000659-00	TBH YCLR 2	Qua mạng	Thông báo mời thầu	Hàng hóa	04/10/2021	vn3301700970	Đã đăng tải	Đã phát hành HSMT	
IB2100000657-00	TBH YCLR 1	Qua mạng	Thông báo mời thầu	Hàng hóa	04/10/2021	vn3301700970	Đã đăng tải	Đã phát hành HSMT	

Hình 4: Chọn nút “Tìm kiếm nâng cao”

Nhập thông tin trên các tham số tìm kiếm và nhấn nút “Tìm kiếm”

The screenshot shows the 'Tìm kiếm nâng cao' (Advanced search) form. It contains several input fields and dropdown menus. The 'Mã thông báo' field has the value 'IB2100000674' entered. The 'Loại thông báo' dropdown is set to 'Thông báo mời thầu'. The 'Trạng thái đăng tải TB' dropdown is set to 'Đã đăng tải'. The 'Tìm kiếm' button is highlighted with a red box.

Tìm kiếm nâng cao

Mã thông báo: IB2100000674

Tên gói thầu: [Empty]

Loại thông báo: Thông báo mời thầu

Người tạo: Tất cả

Trạng thái đăng tải TB: Đã đăng tải

Trạng thái gói thầu: Tất cả

Cách thức dự thầu: Tất cả

Ngày tạo: dd/mm/yyyy

Làm mới

Tìm kiếm

Hình 5: Màn hình Tìm kiếm nâng cao

HỆ THỐNG MẠNG ĐẤU THẦU QUỐC GIA EGP

Thao tác

Màn hình hiển thị

Nhấn nút **Làm mới** để xóa các tham số tra cứu đã nhập và nhập lại
Phân trang: Để chọn di chuyển đến số trang muốn tìm kiếm, NSD chọn phân trang trên màn hình Tra cứu . Trên mỗi trang hệ thống hiển thị tối đa 10 bản ghi

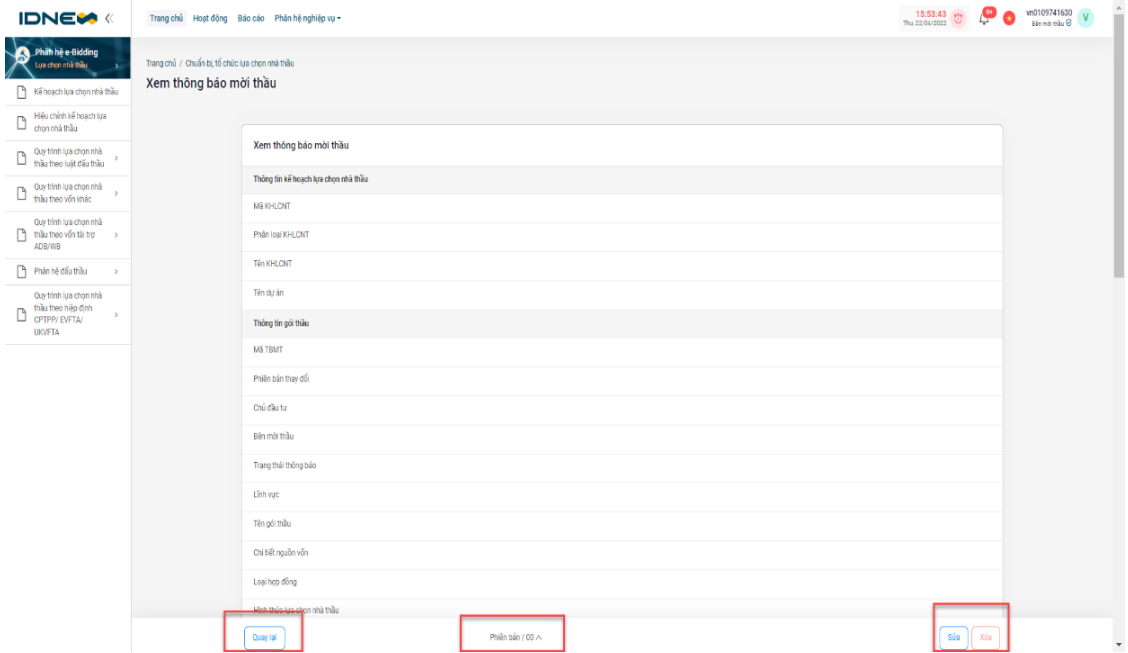
The screenshot shows the 'Thông báo' (Notification) page. At the top right, the time is 16:48:33 on Mon, 21/10/2021. The user ID is vn3301700970. Below the header, there are search filters for 'Mã thông báo' and 'TBH', and a 'Tìm kiếm' button. A 'Xuất excel' button is also visible. The main content is a table with columns: Mã thông báo, Tên gói thầu, Cách thức đấu thầu, Loại thông báo, Lĩnh vực, Ngày tạo, Người tạo, Trạng thái thông báo, Trạng thái gói thầu, and Thao tác. The table lists various bids, with the last row (IB2100000654-00) highlighted. A red box highlights the pagination control at the bottom left, showing 'Trang 1 trên 2'.

Hình 6: Chọn số trang muốn di chuyển đến

Kết xuất: NSD đăng nhập với vai trò CĐT để thực hiện kết xuất excel dữ liệu thông báo. NSD chọn 1 hoặc nhiều dự án và chọn nút **Kết xuất excel**

The screenshot shows the 'Thông báo' page with the 'Kết xuất excel' button highlighted by a red box. The table lists various bids, with the first two rows (IB2100000727-00 and IB2100000725-00) selected. A red box highlights the 'Kết xuất excel' button. The time is 10:04:29 on Tue, 21/10/2021. The user ID is vn3301700970.

2.1.3.1.2. Xem thông báo mời thầu

Thao tác	Màn hình hiển thị
<p>Nhấn vào “Mã thông báo” trên màn hình Tra cứu để xem chi tiết thông báo.</p> <p>- Sửa: NSD Nhấn nút “Sửa”, hệ thống hiển thị màn hình giống màn hình tạo mới thông báo mời thầu gồm các thông tin TBMT đã nhập, cho phép sửa</p> <p>- Phiên bản: Đối với TBMT đã thực hiện chỉnh sửa, NSD có thể chọn phiên bản để xem thông tin</p> <p>- Quay lại: NSD nhấn nút “Quay lại”, hệ thống quay trở về màn hình kết quả tìm kiếm.</p>	 <p>Hình 8: Màn hình Xem thông báo mời thầu</p>

2.1.3.1.3. Sửa thông báo mời thầu

Thao tác	Màn hình hiển thị																								
<p>Tại màn hình kết quả tìm kiếm (Hình 1) nhấn nút Sửa, hoặc tại màn hình Xem thông báo mời thầu (Hình 8) nhấn nút Sửa. Hệ thống hiển thị màn hình sửa, cho phép sửa dữ liệu như màn hình tạo mới</p>	<p>Hệ thống eGP/ Nghiệp vụ/ Lựa chọn nhà thầu trong phạm vi điều chỉnh luật đấu thầu/ Thông báo mời thầu / Tạo mới TBMT</p> <p>Tạo mới Thông báo mời thầu</p> <p>01 Tạo mới TBMT 02 Lập HSMT 03 Phê duyệt HSMT 04 Phát hành HSMT</p> <p>1 Thông tin kế hoạch lựa chọn nhà thầu</p> <p>Số KHLCNT * <input type="text"/> Tìm gói thầu <input type="text"/> <input type="button" value="Q"/> Phân loại KHLCNT <input type="text"/></p> <p>Tên KHLCNT <input type="text"/></p> <p>Tên dự án <input type="text"/></p> <p>2 Thông tin gói thầu</p> <p>Số TBMT <input type="text"/> Hệ thống tự động sinh sau khi BMT lưu thành công <input type="text"/> Phiên bản thay đổi <input type="text"/></p> <p>Đền mời thầu <input type="text"/> Trạng thái thông báo <input type="text"/></p> <p>Chủ đầu tư <input type="text"/> Chỉ tiết nguồn vốn <input type="text"/></p> <p>Tên gói thầu <input type="text"/></p> <p>Lĩnh vực <input type="text"/> Thời gian thực hiện hợp đồng <input type="text"/></p> <p>Hình thức lựa chọn nhà thầu <input type="text"/> Trong nước/ Quốc tế <input checked="" type="radio"/> Trong nước</p> <p>Loại hợp đồng <input type="text"/> Phương thức lựa chọn nhà thầu <input type="text"/></p> <p>3 Cách thức tham dự thầu</p> <p>Hình thức dự thầu <input type="text"/> Địa điểm nhận HSĐT <input type="text"/> website: http://muasamcong.mpi.gov.vn</p> <p>Địa điểm phát hành HSMT <input type="text"/> Địa điểm thực hiện gói thầu <input type="text"/></p> <p>Chi phí mua HSMT <input type="text"/> Miễn phí <input type="text"/> Giá bán <input type="text"/> VND</p> <p>4 Thông tin dự thầu</p> <p>Thời điểm đóng thầu * <input type="text"/> <input type="text"/> Giờ <input type="text"/> [HH:MM] Thời điểm mở thầu * <input type="text"/></p> <p>Giá gói thầu <input type="text"/> VND Số tiền bằng chữ <input type="text"/></p> <p>Dự toán gói thầu * <input type="text"/> VND Số tiền bằng chữ <input type="text"/></p> <p>Số tiền bảo đảm dự thầu <input type="text"/> Từ 1% -> 1.5% giá gói thầu VND Số tiền bằng chữ <input type="text"/></p> <p>Thời hạn hiệu lực của E-HSDT <input type="text"/> Ngày (tối đa 180 ngày kể từ thời điểm đóng thầu)</p> <p>Hình thức bảo đảm dự thầu <input type="text"/> Địa điểm mở thầu <input type="text"/></p> <p>5 Thông tin từng phần (lô) của gói thầu</p> <p>Nhập dữ liệu bằng file excel</p> <p>1. BMT tải về tệp tin mẫu trên hệ thống và nhập dữ liệu tại đây</p> <p>2. Sau khi hoàn thành dữ liệu trên tệp tin excel BMT tiến hành import lên hệ thống <input type="button" value="Import"/></p> <table border="1"> <thead> <tr> <th>STT</th> <th>Tên từng phần gói thầu</th> <th>Giá từng phần gói thầu</th> <th>Giá dự toán từng phần</th> <th>Số tiền bảo đảm dự thầu từng phần</th> <th>Thời gian thực hiện hợp đồng từng phần</th> </tr> </thead> <tbody> <tr> <td>Lô 1</td> <td><input type="text"/></td> <td><input type="text"/></td> <td><input type="text"/> VND</td> <td><input type="text"/> VND</td> <td><input type="text"/> Ngày</td> </tr> <tr> <td>Lô 2</td> <td><input type="text"/></td> <td><input type="text"/></td> <td><input type="text"/> VND</td> <td><input type="text"/> VND</td> <td><input type="text"/> Ngày</td> </tr> <tr> <td></td> <td>Tổng</td> <td><input type="text"/></td> <td><input type="text"/> VND</td> <td><input type="text"/> VND</td> <td></td> </tr> </tbody> </table> <p><input type="button" value="Quay lại"/> <input type="button" value="Lưu"/> <input type="button" value="Tiếp tục"/></p>	STT	Tên từng phần gói thầu	Giá từng phần gói thầu	Giá dự toán từng phần	Số tiền bảo đảm dự thầu từng phần	Thời gian thực hiện hợp đồng từng phần	Lô 1	<input type="text"/>	<input type="text"/>	<input type="text"/> VND	<input type="text"/> VND	<input type="text"/> Ngày	Lô 2	<input type="text"/>	<input type="text"/>	<input type="text"/> VND	<input type="text"/> VND	<input type="text"/> Ngày		Tổng	<input type="text"/>	<input type="text"/> VND	<input type="text"/> VND	
STT	Tên từng phần gói thầu	Giá từng phần gói thầu	Giá dự toán từng phần	Số tiền bảo đảm dự thầu từng phần	Thời gian thực hiện hợp đồng từng phần																				
Lô 1	<input type="text"/>	<input type="text"/>	<input type="text"/> VND	<input type="text"/> VND	<input type="text"/> Ngày																				
Lô 2	<input type="text"/>	<input type="text"/>	<input type="text"/> VND	<input type="text"/> VND	<input type="text"/> Ngày																				
	Tổng	<input type="text"/>	<input type="text"/> VND	<input type="text"/> VND																					

Hình 9: Màn hình Sửa thông báo mời thầu

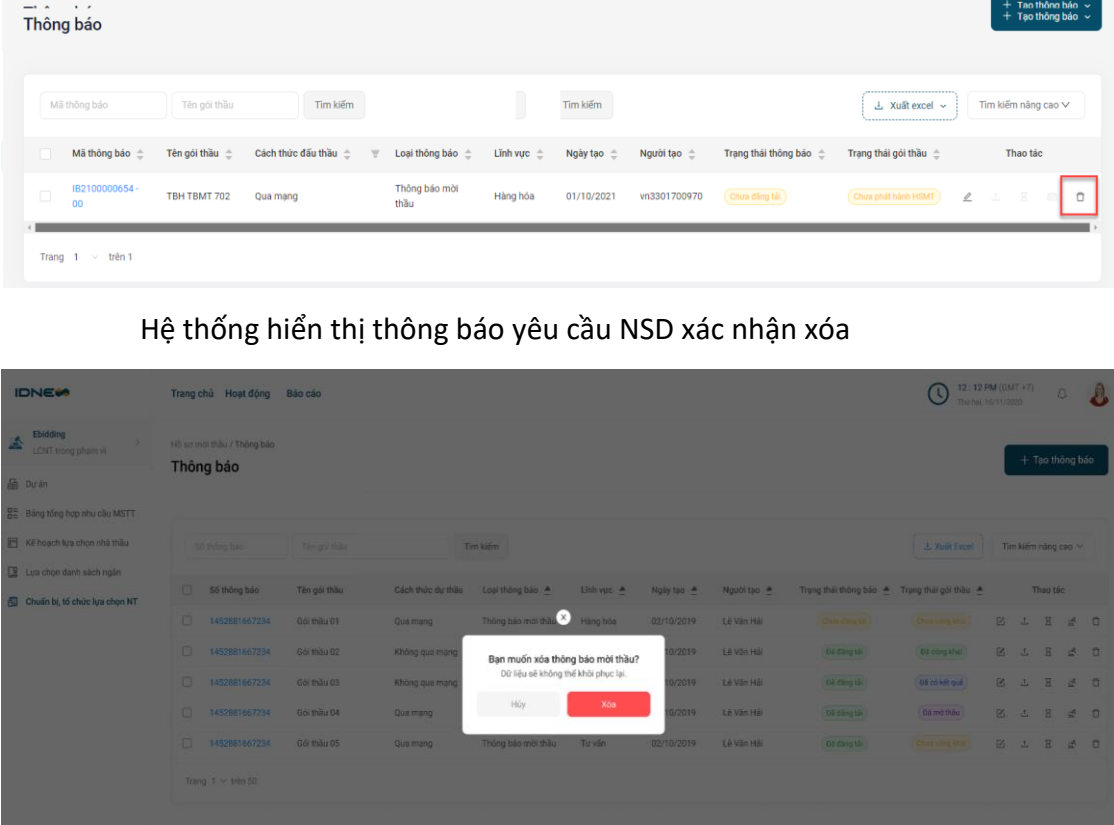
Lưu: Chỉnh sửa thông tin TBMT trên màn hình Tạo mới TBMT sau đó chọn nút “Lưu”

Tiếp tục: Sau khi thực hiện lưu thông tin thành công, NSD chọn nút “Tiếp tục” để chuyển sang bước tiếp theo

Quay lại: NSD chọn nút “Quay lại” để quay về màn hình trước đó

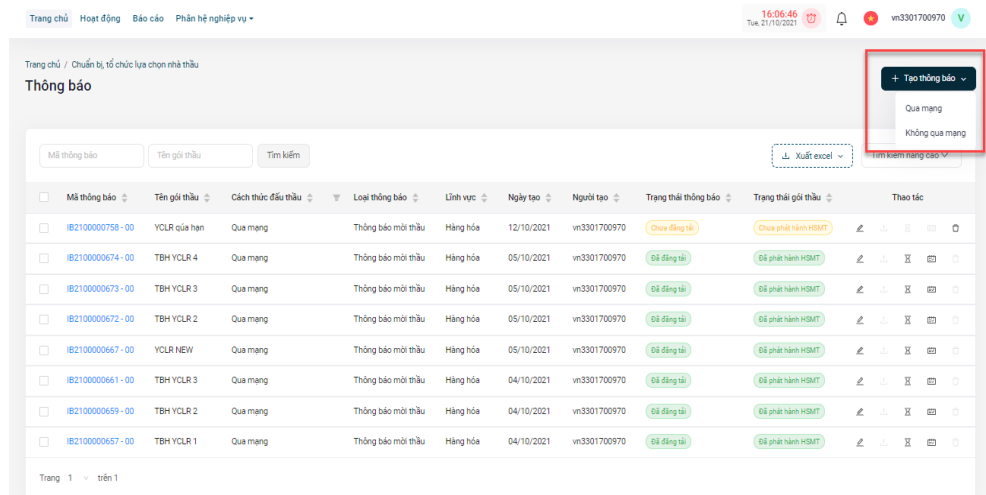
HỆ THỐNG MẠNG ĐẤU THẦU QUỐC GIA EGP

2.1.3.1.3.1. Xóa thông báo mời thầu

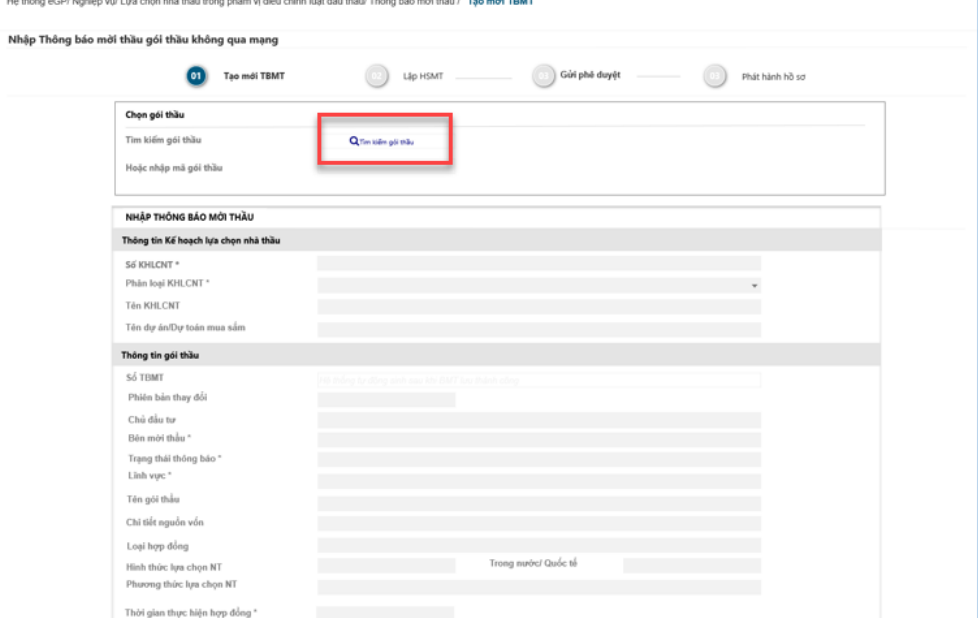
Thao tác	Màn hình hiển thị
<p>Tại màn hình kết quả tìm kiếm (Hình 1) nhấn biểu tượng Xóa đối với thông báo có trạng thái Chưa đăng tải..</p>	<p>Hệ thống hiển thị thông báo yêu cầu NSD xác nhận xóa</p>  <p>Hình 10: Màn hình Xóa thông báo mời thầu</p> <p>NSD chọn nút Xóa, Hệ thống xác nhận bạn có chắc chắn muốn xóa hay không</p> <p>Chọn “Hủy”: Thông báo đã chọn không được xóa</p> <p>Chọn “Có”: Thông báo đã chọn được xóa, NSD không thể thực hiện tìm kiếm thông báo này trên màn hình tìm kiếm</p>

HỆ THỐNG MẠNG ĐẤU THẦU QUỐC GIA EGP

2.1.3.1.4. Nhập mới thông báo mời thầu

Thao tác	Màn hình hiển thị
Bước 1: NSD đăng nhập với vai trò BMT, Tại màn hình Tra cứu thông báo, NSD chọn nút Tạo thông báo > Không qua mạng”	

Hình 11: Chọn nút “**Tạo thông báo**” trên màn hình Tra cứu Hệ thống hiển thị màn hình Nhập thông báo mời thầu không qua mạng



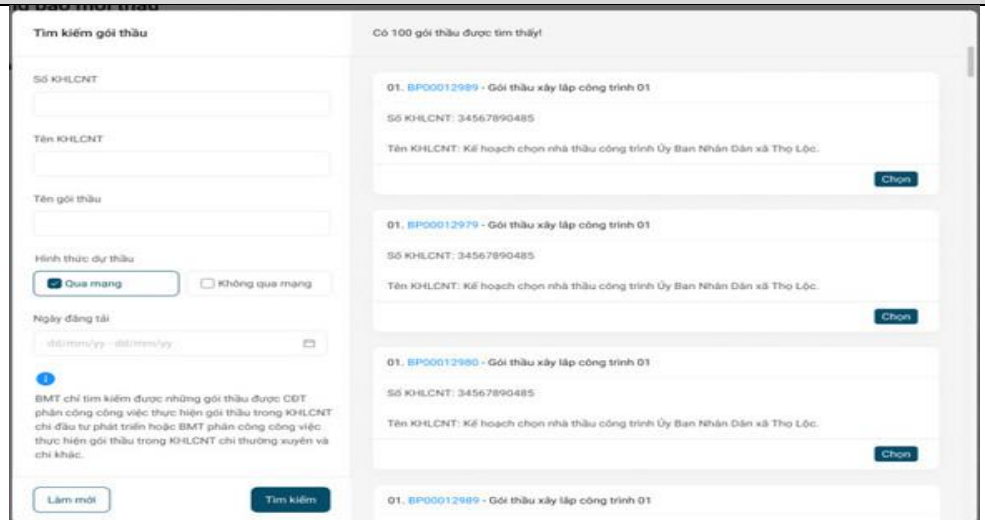
Hình 12: Chọn nút “**Tìm kiếm gói thầu**” trên màn hình Tạo mới

HỆ THỐNG MẠNG ĐẤU THẦU QUỐC GIA EGP

Thao tác

Bước 2: Trên màn hình Nhập thông báo mời thầu chọn nút **“Tìm kiếm gói thầu”**, Hệ thống hiển thị màn hình Tìm kiếm gói thầu

Màn hình hiển thị



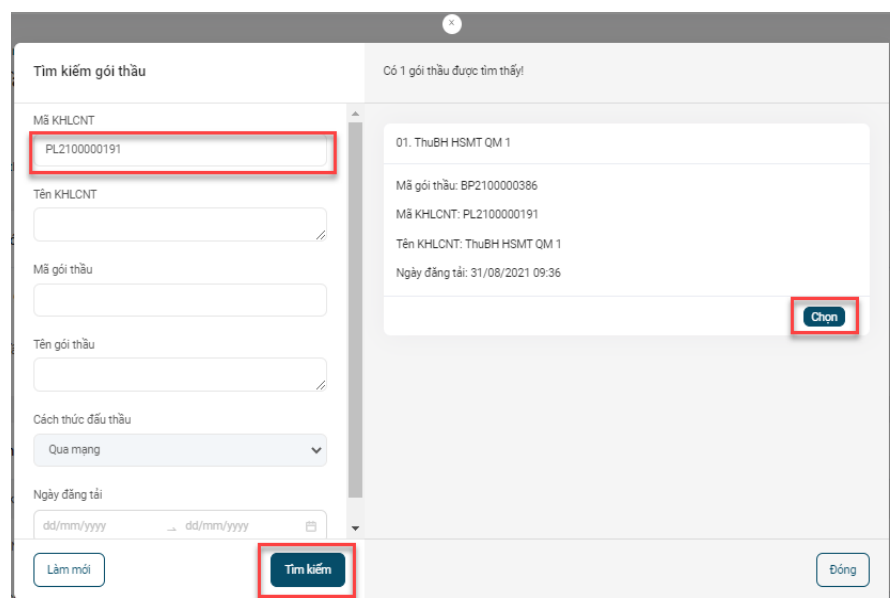
Hình 13: Màn hình Tìm kiếm gói thầu

NSD nhập các tham số tìm kiếm trên màn hình Tìm kiếm gói thầu

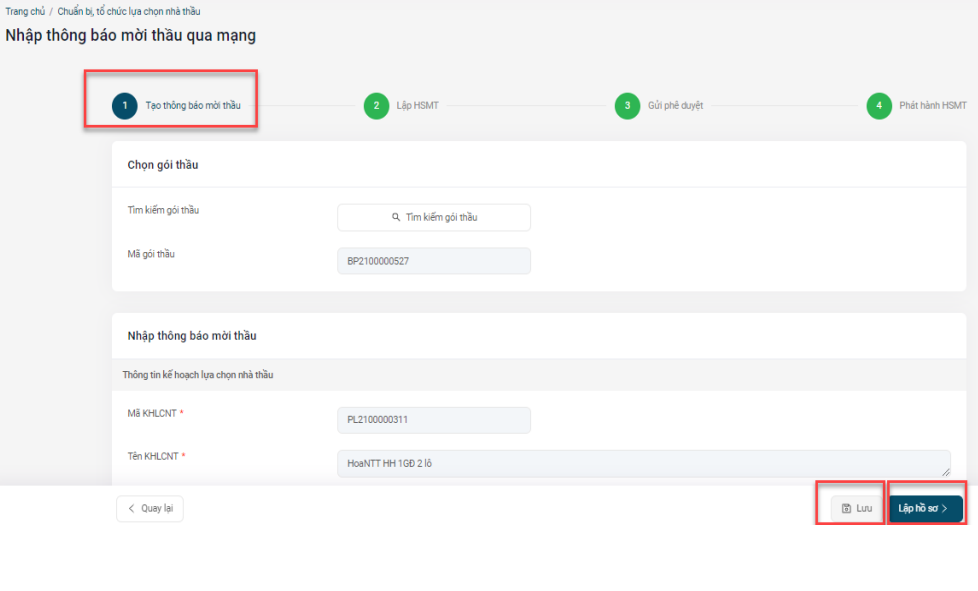
NSD chọn nút **“Tìm kiếm”** hệ thống thực hiện tìm kiếm và trả về KHLCNT tương ứng với tham số tìm kiếm đã nhập

- NSD chọn nút **“Làm mới”**, hệ thống thực hiện xóa dữ liệu đã nhập
NSD chọn nút **“Chọn”**, hệ thống thoát khỏi màn hình Tìm kiếm gói thầu và quay trở về màn hình Nhập thông báo mời thầu.

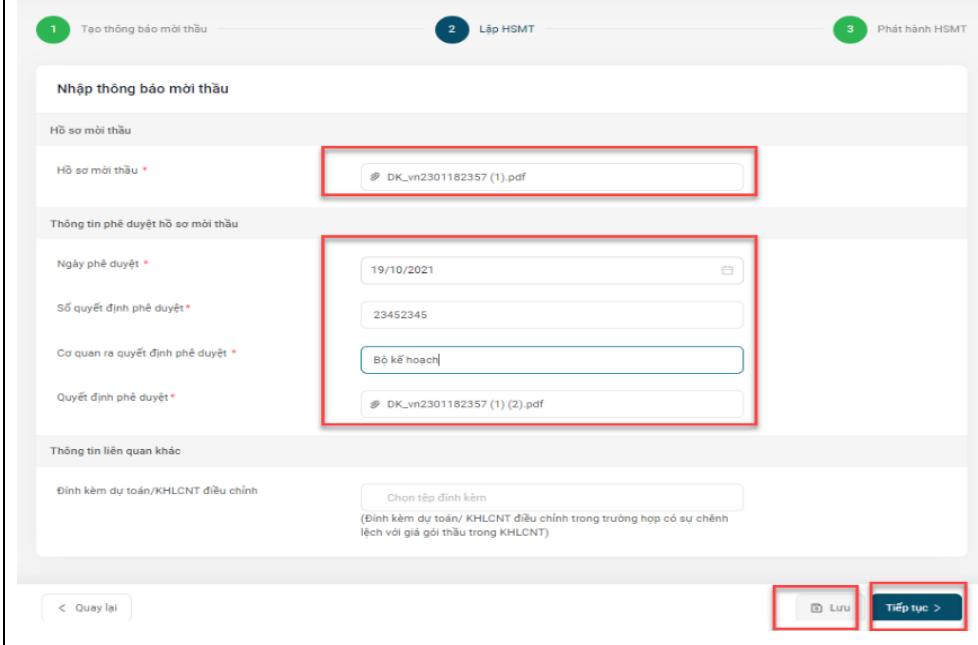
- Hệ thống tổng hợp dữ liệu sẵn có từ KHLCNT lên màn hình Tạo mới TBMT



HỆ THỐNG MẠNG ĐẤU THẦU QUỐC GIA EGP

Thao tác	Màn hình hiển thị
<p>Bước 3: Trên màn hình Tạo mới thông báo mời thầu. NSD nhập dữ liệu hợp lệ trên các trường thông tin bắt buộc nhập và chọn nút Lưu, hệ thống thực hiện kiểm tra các trường thông tin đã nhập và hiển thị thông báo Lưu thành công. NSD tiếp tục chọn nút Lập hồ sơ để di chuyển sang màn hình Step 2: Lập HSMT</p>	

2.1.3.1.5. Nhập thông tin hồ sơ mời thầu

Thao tác	Màn hình hiển thị
<p>Bước 1: Trên màn hình Step 2: Lập HSMT, NSD nhập dữ liệu hợp lệ trên các trường thông tin và chọn nút “Lưu”, hệ thống thực hiện kiểm tra các trường thông tin đã nhập và hiển thị thông báo Lưu thành công.</p>	
<p>Bước 2: Sau khi thực hiện Lưu thành công, chọn nút “Tiếp tục” để di chuyển sang màn hình Step 3. Phát hành HSMT.</p>	

HỆ THỐNG MẠNG ĐẤU THẦU QUỐC GIA EGP

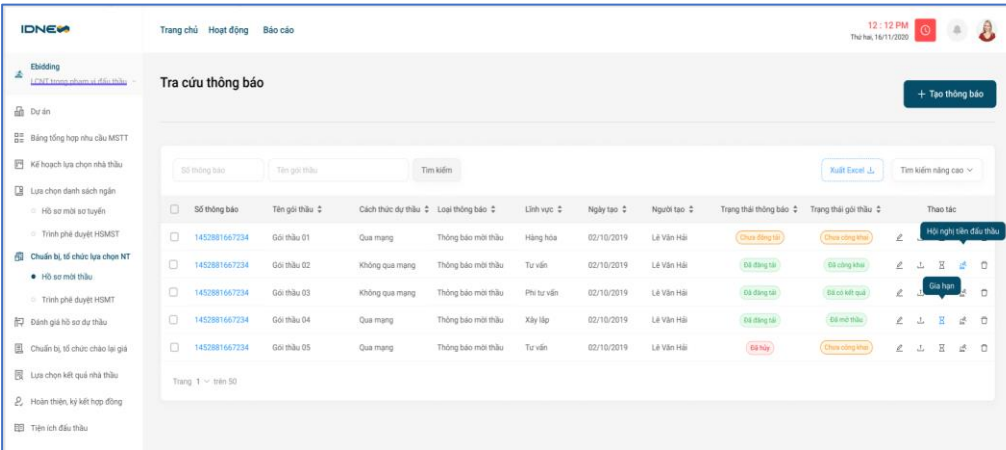
2.1.3.1.6. Đăng tải thông báo lựa chọn nhà thầu

Thao tác	Màn hình hiển thị																		
<p>Trên màn hình Step 3: Phát hành hồ sơ, các trường thông tin được tự động hiển thị theo số thông báo đã chọn ở Step 1, và thông tin đã nhập ở màn hình Step 2. Nhấn chọn nút "Xác nhận đăng tải", hệ thống thực hiện kiểm tra các trường thông tin trên màn hình và thực hiện đăng tải thành công.</p>	<p>1 Tạo thông báo mời thầu 2 Lập HSMT 3 Phát hành HSMT</p> <p>Đăng tải thông báo mời thầu - IB2100000909 - 00</p> <p>Thông báo mời thầu</p> <table border="1"><tr><td>Mã TBMT</td><td>IB2100000909</td></tr><tr><td>Tên gói thầu</td><td>TBH TBMT 19101</td></tr><tr><td>Chủ đầu tư</td><td>CÔNG TY TNHH THƯƠNG MẠI VÀ DỊCH VỤ COMAN</td></tr><tr><td>Bên mời thầu</td><td>CÔNG TY TNHH THƯƠNG MẠI VÀ DỊCH VỤ COMAN</td></tr><tr><td>Trạng thái</td><td>Chưa đăng tải</td></tr></table> <p>Thông tin phê duyệt hồ sơ mời thầu</p> <table border="1"><tr><td>Ngày phê duyệt</td><td>19/10/2021</td></tr><tr><td>Số quyết định phê duyệt</td><td>23452345</td></tr><tr><td>Cơ quan ra quyết định phê duyệt</td><td>ÁDF</td></tr><tr><td>Quyết định phê duyệt</td><td>DK_vn2301182357 (1) (2).pdf</td></tr></table> <p>Thông tin liên quan khác</p> <p>Đính kèm dự toán/KHLCNT điều chỉnh</p> <p>< Quay lại Xác nhận đăng tải</p>	Mã TBMT	IB2100000909	Tên gói thầu	TBH TBMT 19101	Chủ đầu tư	CÔNG TY TNHH THƯƠNG MẠI VÀ DỊCH VỤ COMAN	Bên mời thầu	CÔNG TY TNHH THƯƠNG MẠI VÀ DỊCH VỤ COMAN	Trạng thái	Chưa đăng tải	Ngày phê duyệt	19/10/2021	Số quyết định phê duyệt	23452345	Cơ quan ra quyết định phê duyệt	ÁDF	Quyết định phê duyệt	DK_vn2301182357 (1) (2).pdf
Mã TBMT	IB2100000909																		
Tên gói thầu	TBH TBMT 19101																		
Chủ đầu tư	CÔNG TY TNHH THƯƠNG MẠI VÀ DỊCH VỤ COMAN																		
Bên mời thầu	CÔNG TY TNHH THƯƠNG MẠI VÀ DỊCH VỤ COMAN																		
Trạng thái	Chưa đăng tải																		
Ngày phê duyệt	19/10/2021																		
Số quyết định phê duyệt	23452345																		
Cơ quan ra quyết định phê duyệt	ÁDF																		
Quyết định phê duyệt	DK_vn2301182357 (1) (2).pdf																		

HỆ THỐNG MẠNG ĐẤU THẦU QUỐC GIA EGP

2.1.3.2. Thông báo mời sơ tuyển

2.1.3.2.1. Tra cứu thông báo mời sơ tuyển

Thao tác	Màn hình hiển thị
<p>NSD đăng nhập với vai trò BMT, Truy cập vào phân hệ eBidding > Chọn menu Lựa chọn nhà thầu > Quy trình lựa chọn nhà thầu theo luật đấu thầu > Lựa chọn danh sách ngắn > Hồ sơ mời sơ tuyển > Trình phê duyệt HMST > Trình phê duyệt HMST > Hồ sơ mời thầu > Trình phê duyệt HMST > Đánh giá hồ sơ dự thầu > Chuẩn bị, tổ chức chào lại giá > Lựa chọn kết quả nhà thầu > Hoàn thiện kỹ kết hợp đồng > Tiến ích đấu thầu</p>	 <p>Chức năng liên hệ đến mục 2.1.3.1. Tra cứu thông báo gói thầu</p>

2.1.3.2.1.1. Xem thông báo mời sơ tuyển

- Trên màn hình Tra cứu thông báo mời sơ tuyển nhấn chọn “Mã thông báo” để xem chi tiết thông báo.
- Chức năng liên hệ đến mục 2.1.3.1.1.1. Xem thông báo gói thầu

2.1.3.2.1.2. Sửa thông báo mời sơ tuyển

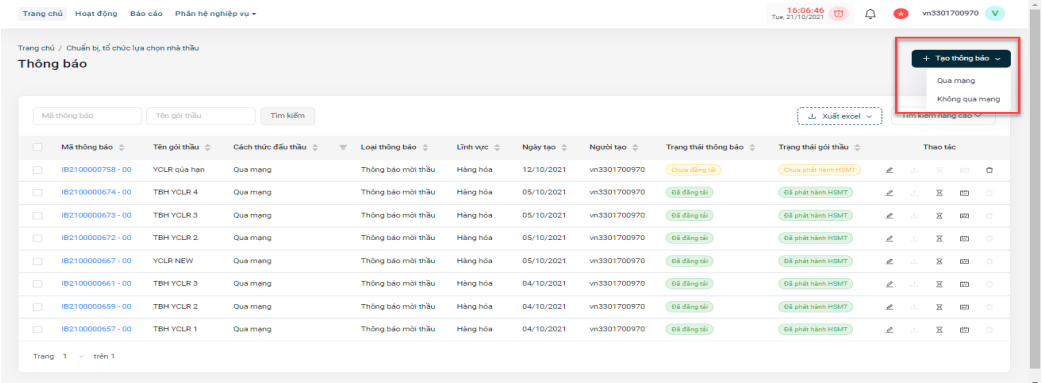
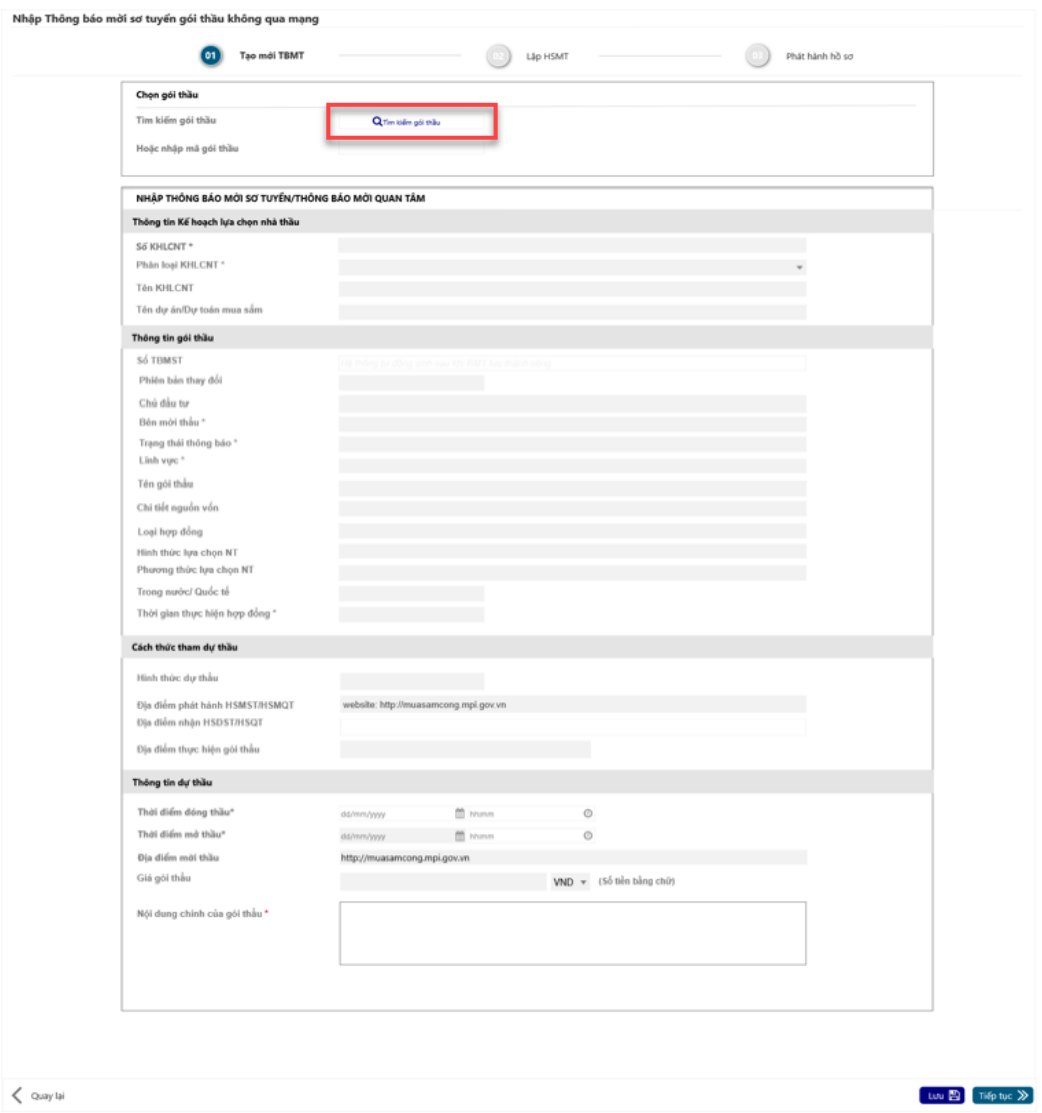
- Trên màn hình Tra cứu thông báo mời sơ tuyển nhấn chọn nút “Sửa” trên cột Thao tác để sửa thông báo mời sơ tuyển.
- Chức năng liên hệ đến mục 2.1.3.1.1.2. Sửa thông báo gói thầu

2.1.3.2.1.3. Xóa thông báo mời sơ tuyển

- Trên màn hình Tra cứu thông báo mời sơ tuyển nhấn chọn nút “Xóa” trên cột Thao tác để xóa thông báo mời sơ tuyển.
- Chức năng liên hệ đến mục 2.1.3.1.1.3. Xóa thông báo gói thầu

HỆ THỐNG MẠNG ĐẤU THẦU QUỐC GIA EGP

2.1.3.2.2. Nhập mới thông báo mời sơ tuyển

Thao tác	Màn hình hiển thị
<p>Bước 1: NSD đăng nhập với vai trò BMT, Tại màn hình Tra cứu thông báo mời sơ tuyển, NSD chọn nút “Tạo thông báo” > Không qua mạng”.</p>	 <p>Hình 14: Chọn nút “Tạo thông báo” trên màn hình Tra cứu Hệ thống hiển thị màn hình Nhập thông báo mời sơ tuyển không qua mạng</p>  <p>Hình 15: Chọn nút “Tìm kiếm gói thầu” trên màn hình Tạo mới</p>

HỆ THỐNG MẠNG ĐẤU THẦU QUỐC GIA EGP

Thao tác

Màn hình hiển thị

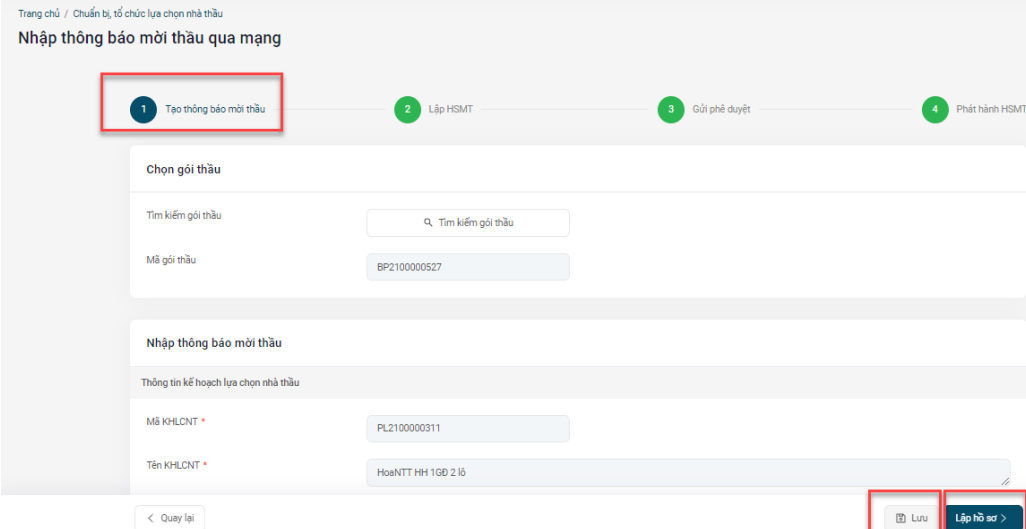
Bước 2: Trên màn hình Nhập thông báo mời thầu chọn nút “**Tìm kiếm gói thầu**”, Hệ thống hiển thị màn hình Tìm kiếm gói thầu.

Hình 16: Màn hình Tìm kiếm gói thầu

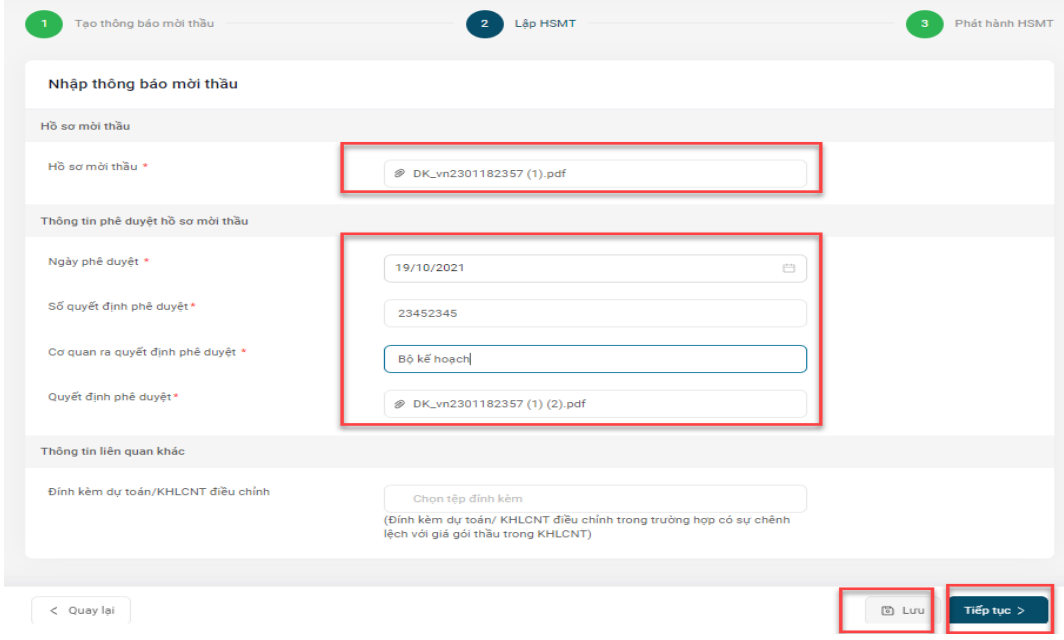
NSD nhập các tham số tìm kiếm trên màn hình Tìm kiếm gói thầu NSD chọn nút “**Tìm kiếm**” hệ thống thực hiện tìm kiếm và trả về KHLCNT tương ứng với tham số tìm kiếm đã nhập

- NSD chọn nút “**Làm mới**”, hệ thống thực hiện xóa dữ liệu đã nhập
- NSD chọn nút “**Chọn**”, hệ thống thoát khỏi màn hình Tìm kiếm gói thầu và quay trở về màn hình Nhập thông báo mời thầu.
- Hệ thống tổng hợp dữ liệu sẵn có từ KHLCNT lên màn hình Tạo mới TBMT.

HỆ THỐNG MẠNG ĐẤU THẦU QUỐC GIA EGP

Thao tác	Màn hình hiển thị
<p>Bước 3: Trên màn hình Tạo mới thông báo mời thầu</p> <p>NSD nhập dữ liệu hợp lệ trên các trường thông tin bắt buộc nhập và chọn nút “Lưu”, hệ thống thực hiện kiểm tra các trường thông tin đã nhập và hiển thị thông báo Lưu thành công</p> <p>NSD tiếp tục chọn nút “Lập hồ sơ” để di chuyển sang màn hình Step 2: Lập HSMT</p>	

2.1.3.2.3. Nhập thông tin hồ sơ mời sơ tuyển

Thao tác	Màn hình thao tác
<p>Bước 1: Trên màn hình Step 2: Lập HSMT, NSD nhập dữ liệu hợp lệ trên các trường thông tin và chọn nút “Lưu”, hệ thống thực hiện kiểm tra các trường thông tin đã nhập và hiển thị thông báo Lưu thành công</p>	
<p>Bước 2: Sau khi thực hiện Lưu thành công, chọn nút “Tiếp tục” để di chuyển sang màn hình Step 3. Phát hành HSMT</p>	

HỆ THỐNG MẠNG ĐẤU THẦU QUỐC GIA EGP

2.1.3.2.4. Đăng tải thông báo lựa chọn nhà thầu

Thao tác	Màn hình hiển thị
<p>Trên màn hình Step 3: Phát hành hồ sơ mời thầu tuyển, các trường thông tin được tự động hiển thị theo số thông báo đã chọn ở Step 1, và thông tin đã nhập ở màn hình Step 2. Nhấn chọn nút “Xác nhận đăng tải”, hệ thống thực hiện kiểm tra các trường thông tin trên màn hình và thực hiện đăng tải thành công.</p>	